

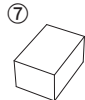
# Pi-5 Pro

## Aluminium Case for Raspberry Pi 5

### Installation Manual

Product Code: A-RA13-M2B

- GB CAUTION:** Electrostatic discharge (ESD) can damage system components. If an ESD-controlled workstation is not available, wear an antistatic wrist strap or touch an earthed surface before handling any PC components.  
**WARNING:** Please be careful when unpacking and setting up this product as metal edges can cause injury if not handled with care. Keep away from children.
- FR ATTENTION:** Une décharge électrostatique (ESD) risque d'endommager les composants du système. Si vous ne disposez pas d'une station de travail avec protection contre l'ESD, portez un bracelet antistatique ou touchez une surface reliée à la terre avant de manipuler les composants de l'ordinateur.  
**AVERTISSEMENT:** Faites attention lors du déballage et de l'installation de ce produit car il comporte des coins métalliques coupants qui risquent de vous blesser s'ils ne sont pas manipulés avec soin. Garder loin des enfants.
- DE Vorsicht:** Elektrostatische Entladungen (ESD – Electrostatic discharge) können Systemkomponenten beschädigen. Sollte ein ESD geschützter Arbeitsplatz nicht vorhanden sein, tragen Sie ein antistatisches Armband oder berühren Sie eine geerdete Oberfläche bevor Sie mit den Arbeiten am Computer beginnen.  
**Warnung:** Seien Sie vorsichtig beim Auspacken und beim Aufbau dieses Produktes. Scharfe Metallkanten könnten Verletzungen hervorrufen wenn ohne die nötige Vorsicht vorgegangen wird. Von Kindern fernhalten.
- ES CUIDADO:** Descargas electrostáticas (ESD) pueden dañar los componentes de su sistema. Si no puede disponer de una estación de trabajo libre de electrostática, use una muñequera antiestática o toque una superficie que haga tierra antes de manipular los componentes del ordenador.  
**PELIGRO:** Por favor sea cuidadoso cuando desempaque y ensamble este producto. Los filamentos de metal pueden causar cortes o heridas si no son manipulados adecuadamente. Alejate de los niños.
- PT CUIDADO:** Descargas Electroestáticas (ESD) podem danificar componentes do PC. Caso não tenha uma bancada específica disponível, utilize uma pulseira anti-estática ou toque uma superfície aterrada antes de manusear qualquer componente.  
**ATENÇÃO:** Por favor tenha cuidado ao desembrulhar e montar este produto, as extremidades de metal podem machucar, caso o mesmo não seja manuseado com cuidado. Manter fora do alcance das crianças.
- RU ОСТОРОЖНО:** Электростатический разряд (ЭСР) может повредить компоненты системы. Если рабочее место с защитой от ЭСР отсутствует, рекомендуется при работе с компьютерными компонентами надевать антистатический браслет или обеспечить контакт тела с заземленной поверхностью.  
**ОПАСНО:** Соблюдайте осторожность при распаковке и монтаже этого изделия так как острые края металлических частей могут стать причиной физической травмы. Не подпускайте к изделию детей.
- CZ POZOR:** Elektrostatický výboj (ESD) může poškodit součásti systému. Pokud není k dispozici pracovní stanice s kontrolou před ESD, používejte antistatický řemínek na zápěstí nebo se před manipulací s jakýmkoli součástí počítače dotkněte uzemněného povrchu.  
**VAROVÁNÍ:** Při vybalování a nastavování tohoto výrobku dávejte pozor, protože kovové okraje mohou při neopatrném zacházení způsobit poranění. Udržujte mimo dosah dětí.
- PL PRZESTROGA:** Wyładowanie elektrostatyczne (ESD) może uszkodzić podzespoły systemu. Jeżeli stacja robocza przystosowana do pracy z wyładowaniami elektrostatycznymi nie jest dostępna, należy założyć antystatyczny pasek na nadgarstek lub dotknąć uzemnionej powierzchni przed przystąpieniem do obsługi jakichkolwiek podzespołów komputera.  
**OSTRZEŻENIE:** Należy zachować ostrożność podczas rozpakowywania i ustawiania tego produktu, ponieważ metalowe krawędzie mogą spowodować obrażenia, jeśli nie są obsługiwane z zachowaniem należytej uwagi. Trzymać z dala od dzieci.
- JP 注意:** 静電気放電 (ESD) は電子部品・機器に損傷を与えることがあります。本製品の取付け作業を行う前に、必ず静電気除去作業を行ってください。静電気防止袋もしくは静電気防止用ストラップを着用して、取付け作業を行ってください。  
**警告:** 金属の角 (エッジ) 部分でケガをする恐れがありますので、本製品を開梱後、セットアップする際には、くれぐれ也十分ご注意ください。子どもの手の届かない所において下さい。
- CN-S 注意:** 静电放电(ESD)可能会损坏系统元件。请使用低ESD工作站。若无法取得此类工作站,请先穿戴防静电腕带或接触地表面,再拿取任何电脑组件。  
**警告:** 开箱及安装中请小心取用,避免被金属边缘割伤。远离孩童。
- CN-T 注意:** 静电放电(ESD)可能会损坏系统元件。请使用低ESD工作站。若无法取得此类工作站,请先穿戴防静电腕带或接触地表面,再拿取任何电脑组件。  
**警告:** 开箱及安装中请小心取用,避免被金属边缘割伤。远离孩童。



x4

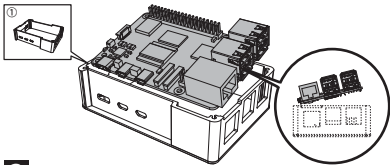
x2

x4

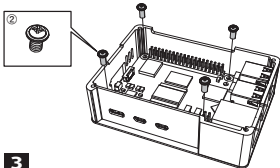
x4

# Installation

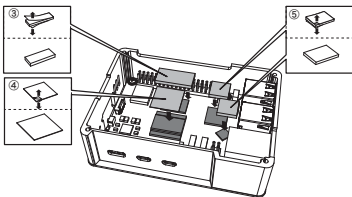
1



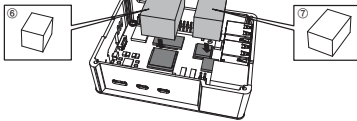
2



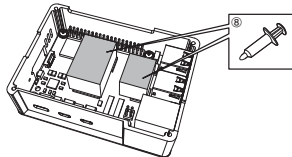
3



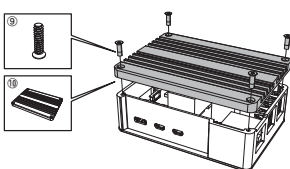
4



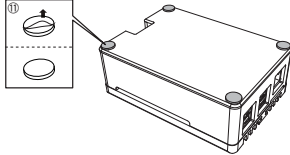
5



6



7



8

