

Hyper S (500/600/700W)

fsp-europe.com/CS/hyper-500w600700w/

Hyper Front View

Hyper 500 3D View

Hyper 500 Colorbox

Hyper 600 3D View

Hyper 600 Colorbox

Hyper 700 3D View

Hyper 700 Colorbox



All

All

500/600W

All

Vlastnosti:

- Splňuje ATX 12V 2.31 & EPS 12V 2.92 verze
- Účinnost >85%
- Aktivní PFC, napájecí faktor $\geq 99\%$
- +12V Single Rail Design
- PCI-Express 6+2 Pin konektory pro VGA Card
- SATA Array kabel
- All Sleeved kabely
- 120mm tichý větrák

- Kompletní ochrany: OCP, OVP, SCP
- Vícenásobná bezpečnostní opatření



Dosáhnuto 85 Plus

Účinnost >85%



SATA Array kabel

- 50mm mezery pro instalaci 4 zařízení SATA
- Optimalizované proudění vzduchu
- Bezproblémové uchycení na boční stěnu



Tiché a odolné chlazení

Poháněno FDB (Fluid Dynamic ložisko) ventilátorem s nízkou hlučností a dlouhou životností.



Aktivní PFC

Napájecí faktor $\geq 99\%$.














Dosaženo ErP/EuP 2013 Standardu



Intel® Haswell™ Platform Ready

Tabulka konektorů:

Connector Type	Connector Illustration	HP500S	HP600S	HP700S
ATX12V 24 Pin		-	-	-
ATX12V 20+4 Pin		1	1	1
CPU 8 Pin		-	-	-
CPU 4+4 Pin		1	1	1
CPU 4 Pin		-	-	-
PCI-E 2.0 6+2 (8) Pin		2	4	4
PCI-E 2.0 6 Pin		-	-	-
S-ATA		8	8	8
Molex 4 Pin		2	2	2
Floppy 4 Pin		1	1	1
Fan 2 Pin		-	-	-

Specifikace:

Model	HP500S	HP600S	HP700S
Účinnost	>85%		
Vstupní napětí	200 ~ 240Vac		
Frekvence	50 ~ 60Hz		
PFC	Aktivní PFC (0.99)		
Výkon	500W	600W	700W
Nadproudová ochrana			
Přepět'ová ochrana			
Ochrana proti zkratu			
Barva skříně	černá		
Větrák	120mm		

Hluk	< 19 dBA při 50% zátěži
Form Factor	ATX 12V V2.31 & EPS 12V V2.92
Bezpečnost	CE, CB, TUV, C-tick
Rozměry (DxŠxV) mm	150 x 140 x 86

Tabulka výstupního výkonu:

500W	HP500S				
AC Input	200-240Vac ~ 4A 50-60Hz				
DC Output	+3.3V	+5V	+12V	-12V	+5Vsb
Max Output Current	20A	20A	38A	0.3A	3A
Max Combined Power	120W		456W	18.6W	
Total Power	500W				

600W	HP600S				
AC Input	200-240Vac ~ 4.5A 50-60Hz				
DC Output	+3.3V	+5V	+12V	-12V	+5Vsb
Max Output Current	20A	20A	45A	0.3A	3A
Max Combined Power	140W		540W	18.6W	
Total Power	600W				

700W	HP700S				
AC Input	200-240Vac ~ 5A 50-60Hz				
DC Output	+3.3V	+5V	+12V	-12V	+5Vsb
Max Output Current	20A	20A	53A	0.3A	3A
Max Combined Power	150W		636W	18.6W	
Total Power	700W				

EAN Code:

Hyper S 500

Hyper S 600

Hyper S 700

4711140487670

4711140487687

4711140487694

