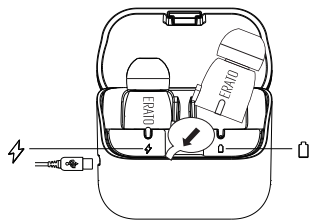


# 1

## PŘÍPRAVA / NABÍJENÍ

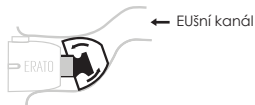


Sejměte plastový štítek a plně nabijte sluchátka VERSE.

⚡ Červená = Nabíjení  
Modrá = Plně nabitá

🔋 Červená = zbývá < 25% baterie  
Modrá = zbývá > 25% baterie

Zvolte svou oblíbenou píseň a zkuste sluchátka VERSE. Cítíte-li, že zvuku chybí nízké tóny, upravte prosím ušní špunt na větší velikost a usazení sluchátek v uších.

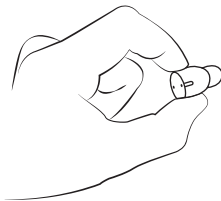


17

# 2

## PÁROVÁNÍ

Přidrže tlačítko na L sluchátku po dobu 3 sekund, dokud nevidíte červené/modré blikání LED kontrolky a neuslyšíte „POWER ON“ (Zapnutí), pak slova „PAIRING“ (Párování).



Vezměte zařízení, které chcete spárovat, a zapněte Bluetooth a otevřete stránku nastavení a vyhledejte nové připojení Bluetooth.

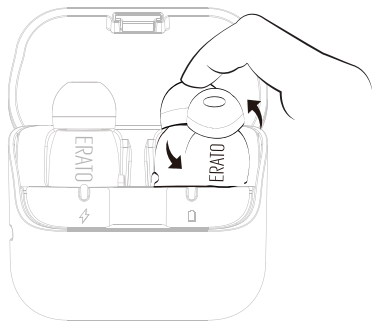
Zvolte „VERSE“ ke spárování. Modrá kontrolka blikne každé 3 sekundy a kontrolka LED značí, že vaše spárování bylo úspěšné. Po úspěšném spárování sluchátek jednoduše zapněte sluchátko R přidržím tlačítka napájení po dobu 1 sekundy. 2. sluchátko se automaticky synchronizuje s L sluchátkem.

18

# 3

## RYCHLÉ SPUŠTĚNÍ

Zakývejte sluchátky vedle sebe a vyjměte z pouzdra s nabíječkou pro automatické zapnutí VERSE.  
Při vyjmutí sluchátek bez kývavého pohybu zůstanou sluchátka vypnutá, dokud je nezapnete stiskem tlačítka napájení.



19

# 4

## POUŽITÍ

Činnost s tlačítky



Dlouhé stisknutí (1 sec) R/L  
Napájení zapnuto  
Dlouhé stisknutí (3 sec) R/L  
Napájení vypnuto



Dlouhé stisknutí (3 sec)  
Spárování VERSE



Jeden stisk  
Přehrávání, pozastavení  
hudby (R/L)  
Příjem telefonního hovoru (L)



Při přehrávání hudby  
Dvojitý stisk  
L sluchátko: Hlasitost -  
R sluchátko: Hlasitost +



Při přehrávání hudby  
Dlouhé stisknutí (1 sec)  
L sluchátko: Předchozí skladba  
R sluchátko: Následující skladba



Dlouhé stisknutí (1 sec)  
(Hudba vypnuta)  
Ukončení telefonního  
hovoru (L)



Dvojitý stisk  
(Hudba vypnuta)  
Aktivace Siri/Google (L)

Pro celý návod k použití  
<http://erato.life/verse>



20