



**Jabra®**  
YOU'RE ON

# SVOBODA DOKÁZAT VÍCE

## SVOBODA DOKÁZAT VÍCE

Jabra Stealth UC posouvá náhlavní soupravy Bluetooth® na zcela novou úroveň. Je totiž prvním zařízením s revoluční technologií baterií microPOWER, která umožňuje využití výrazně menšího provedení, delší dobu hovoru a pohodlnější používání.

### Váš vzdálený přístup k hlasovému asistentu Siri/Google Now

S modelem Jabra Stealth můžete svůj chytrý telefon klidně nechat v kapse, Siri a Google Now totiž budou vždy po ruce. Pouhým klepnutím na příslušné tlačítko na náhlavní soupravě na chytrém telefonu vzdáleně aktivujete Siri nebo Google Now.

### Prvotřídní zvuk - žádný šum!

Náhlavní souprava je vybavena nejnovější, nejmodernější technologií vylepšení zvuku. Funkce Noise Blackout™ redukuje šum pozadí v samotné konverzaci a díky využití funkce HD Voice máte jistotu, že je zvuk na obou stranách linky křišťálově čistý.

### Dokonalé pohodlí

Jabra Stealth nabízí při používání zcela novou úroveň pohodlí. Tato náhlavní souprava je výrazně menší a lehčí než běžné modely a celé zařízení je na uchu výborně vyvážené. Je tak nenápadné a pohodlné, že jej při nošení skoro nebudete vnímat.



## DŮVODY, PROČ SI VYBRAT JABRA STEALTH UC

- Tlačítko pro hlasové ovládání chytrého telefonu
- Funkce Noise blackout & HD voice\*
- Odlehčený design a prvotřídní pohodlné gelové nástavce

\*Závisí na síti



NAJÍT MOU JABRU  
S aplikací Jabra Assist  
Pro iOS i Android

OPTIMALIZOVÁNO PRO SKYPE FOR BUSINESS


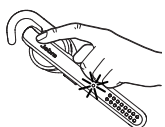


## STRUČNÝ NÁVOD - ZAČNĚTE DO 5 MINUT

### 1 PŘIPOJENÍ

#### PŘIPOJENÍ K MOBILNÍMU ZAŘÍZENÍ (pomocí adaptéru Jabra Link 360 Bluetooth)

1. Zapněte náhlavní soupravu.
2. Do volného USB portu počítače zapojte adaptér Jabra Link 360 Bluetooth
3. Stiskněte a (3 sekundy) přidržte tlačítko Přijmout/ukončit, dokud nezačne blikat světlo Bluetooth a náhlavní souprava neoznámí režim párování. Postupujte podle hlasových pokynů. Náhlavní souprava a Jabra Link 360 se dodávají předem připojené.

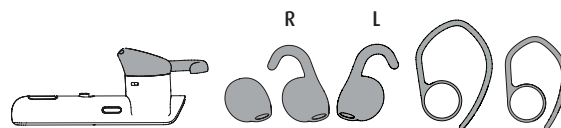


#### PŘIPOJENÍ K MOBILNÍMU ZAŘÍZENÍ (POMOCÍ NFC)

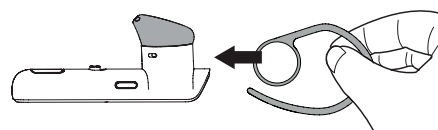
1. Ujistěte se, že je na vašem mobilním zařízení aktivována funkce NFC.
2. Zónu NFC náhlavní soupravy pomalu přisuňte směrem k zóně NFC na mobilním zařízení až do potvrzení spojení.

### 2 NOŠENÍ

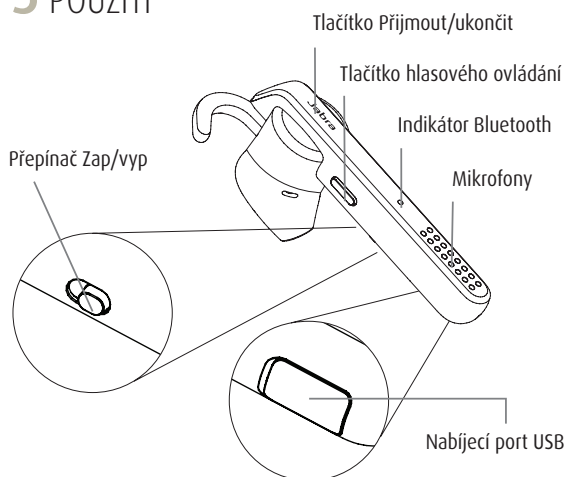
Náhlavní soupravu lze nosit na levém nebo pravém uchu. V balení jsou k dispozici další gelové nástavce a závěsy za ucho.



#### NASAZENÍ ZÁVĚSU ZA UCHO



### 3 POUŽITÍ



	Zap/vyp	Posuňte přepínač Zap/vyp
	Přijetí/ukončení hovoru	Klepněte na tlačítko Přijmout/ukončit
	Odmítnutí volání	Stiskněte a (1 sekundu) přidržte tlačítko Přijmout/ukončit
	Vytočení posledního čísla	Pokud neprobíhá hovor, poklepejte na tlačítko Přijmout/ukončit
	Aktivujte hlasové ovládací prvky (závisí na modelu telefonu)	Klepněte na tlačítko Hlas
	Hlasitost reproduktoru	Použijte ovladače hlasitosti na připojeném mobilním zařízení

#### VĚDĚLI JSTE TO?

Aplikace Jabra Assist vám pomůže najít vaši náhlavní soupravu pomocí navigace GPS. Stáhněte si aplikaci Jabra Assist pro své zařízení Android™ nebo iOS.

#### NABÍJENÍ NÁHLAVNÍ SOUPRAVY

Stáhněte kryt nabíjení a odkryjte tak nabíjecí port USB. Baterie se zcela nabije asi za 2 hodiny.

## FUNKCE A TECHNICKÉ PARAMETRY

- Tlačítko pro hlasové ovládání chytrého telefonu a vzdálenou aktivaci Siri / Google Now
- Technologie Noise Blackout duálního mikrofonu redukuje šum na pozadí
- Technologie HD Voice\* umožňuje vysokou kvalitu zvuku
- Snadné párování prostřednictvím technologie NFC\*\*
- Streamování hudby, podcasty nebo pokyny GPS
- Doba hovoru až 6 hodin
- Zůstaňte ve spojení díky hardwarovému klíči Bluetooth Nano velikosti
- HD zvuk s redukcí šumu
- Prvotřídní komfort v malém provedení
- Vyhrazené tlačítko hlasového ovládání

\*Závisí na síti \*\*Závisí na zařízení