


NanoStation NS5

Rychlý návod k použití



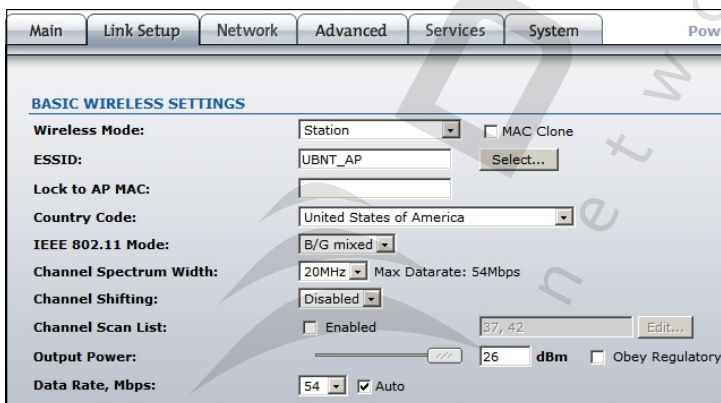
Ubiquiti NanoStation NS5 je venkovní jednotka s anténou pracující ve WiFi pásmu 5 GHz dle normy 802.11a. Při provozování je nutné dodržet VO-R/12/08.2005-34.

První nastavení

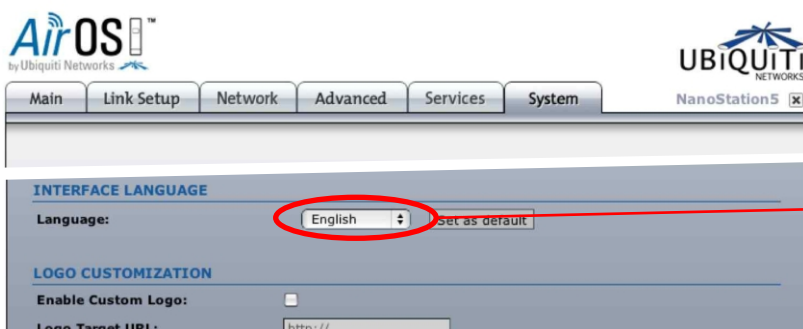
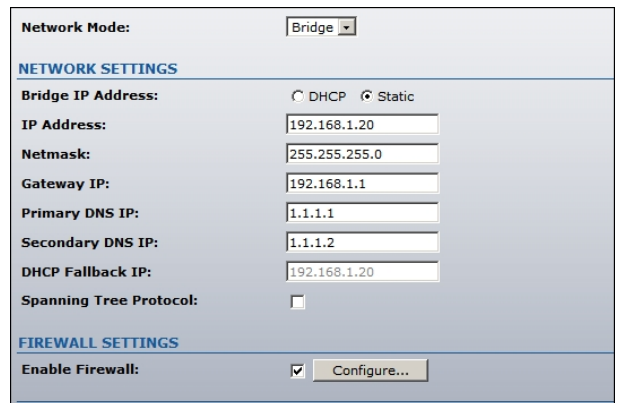
1. Ověřte, že jste připojeni k NanoStation
2. Nastavte svému počítači jakoukoli IP adresu z rozsahu 192.168.1.x
3. V internetovém prohlížeči zadejte adresu 192.168.1.20 (továrně nastavená adresa)
4. Do přihlašovacího okna zadejte jméno *ubnt* a heslo *ubnt*.
5. Pro další instrukce navštivte web www.ubnt.com (pouze v anglickém jazyce)

Náhledy rozhraní NanoStation

Nastavení bezdrátového rozhraní



Nastavení IP adresy



Rozhraní NanoStation můžete jednoduše přepnout do českého jazyka