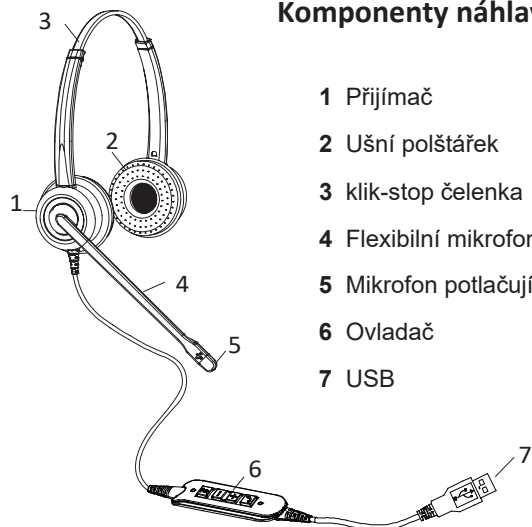




GUV3000 USB kabelová náhlavní souprava

Rychlý uživatelský návod

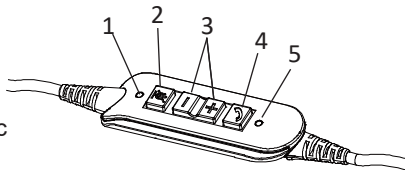


Komponenty náhlavní soupravy

- 1 Přijímač
- 2 Ušní polštářek
- 3 klik-stop čelenka
- 4 Flexibilní mikrofonová tyčka
- 5 Mikrofon potlačující hluk
- 6 Ovladač
- 7 USB

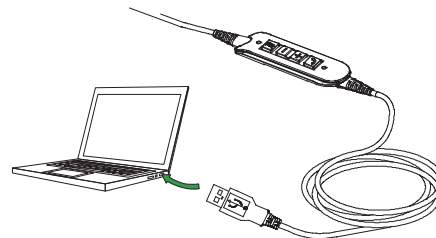
Tlačítka a kontrolky

- 1 Kontrolka ztlumení mikrofonu
- 2 Ztluení mikrofonu
- 3 Ovládání hlasitosti
- 4 Tlačítko Přijmout/Konec
- 5 Kontrolka zavěšení

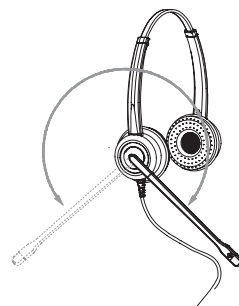


Používání náhlavní soupravy

1. Připojte náhlavní soupravu GU3000 k volnému portu USB v počítači.
2. Ujistěte se, že náhlavní souprava byla vybrána jako standardní zvukové zařízení v nastavení zvuku systému.
3. Zkontrolujte, zda je třeba tato nastavení upravit, abyste mohli používat náhlavní soupravu.

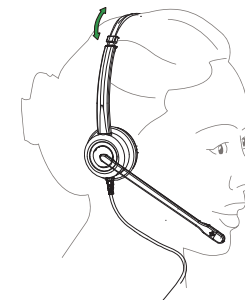


Styl nošení vlevo nebo vpravo



GU3000 lze nosit na levo nebo na pravo převrácením mikrofonu na druhou stranu (310 ° limit).

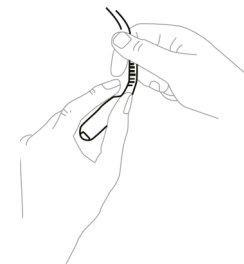
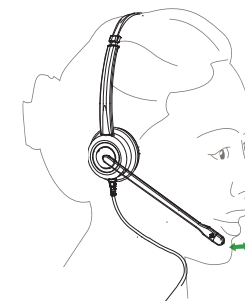
Chcete-li změnit ucho, otočte ramenem mikrofonu přes čelenku tak, aby vám to vyhovovalo.



Nastavení čelenky

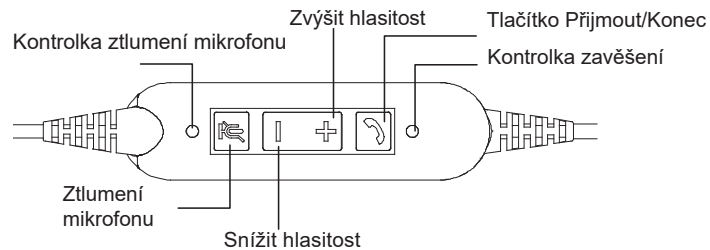
Umístěte sluchátka na uší. Upravte čelenku tak, aby to bylo pohodlné, a v ideálním případě zajistěte, aby jste na uších necítili prakticky žádný tlak.

Poloha mikrofonu








Aby se předešlo tichému nebo zkreslenému zvuku a zajistili se jasné a ostré telefonní hovory, měl by být mikrofon umístěn do 30-40mm od úst. Ramenem mikrofonu můžete pohybovat v různých směrech, aby bylo zajištěno co nejlepší umístění.

Jak používat ovladač náhlavní soupravy



FUNKCE AKCE

FUNKCE	AKCE
 Odpovědět/ukončit hovor	Klepněte na tlačítko Přijmout / Konec
 Nastavení hlasitosti	Klepněte na tlačítko Zvýšit nebo Snížit hlasitost
 Vypnutí mikrofonu	Klepněte na tlačítko ztlumení mikrofonu
 Kontrolka hovoru zap./vyp.	Klepněte na tlačítko Přijmout / Konec, Modrá kontrolka svítí
 Ztlumení zap. / vyp	Při ztlumení svítí červené světlo

Opatření

- Náhlavní soupravu vždy skladujte při vypnutém a bezpečném chráněném stavu.
- Neskladujte při extrémních teplotách (nad 25 °C nebo pod -20 °C). Může to nepříznivě ovlivnit náhlavní soupravu.

FCC ID: YZZGUV3000



Informace o certifikaci, záruce a RMA naleznete na adrese www.grandstream.cz