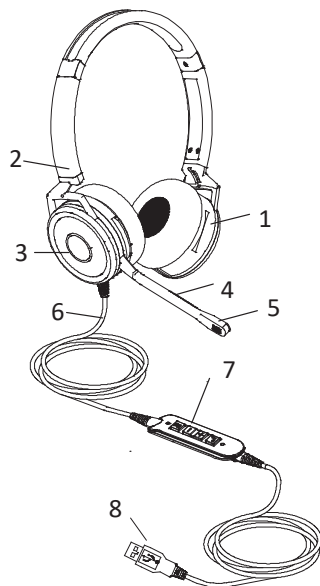




GU3005

Pokročilá USB kabelová sluchátka

Rychlý uživatelský návod

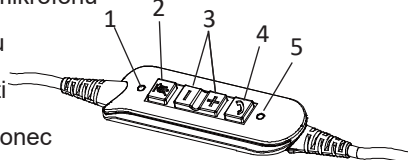


Komponenty náhlavní soupravy

- 1 Přijímač
- 2 Nastavitelná čelenka
- 3 Busy light kontrolka hovoru
- 4 Flexibilní mikrofonová tyčka
- 5 Mikrofon potlačující hluk
- 6 Kabel
- 7 Ovladač
- 8 USB

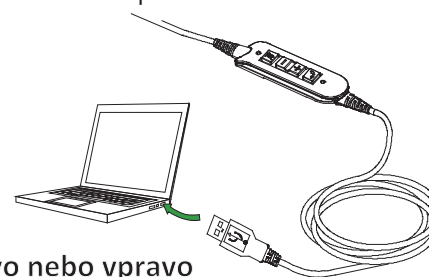
Tlačítka a kontrolky

- 1 Kontrola ztlumení mikrofonu
- 2 Ztlumení mikrofonu
- 3 Nastavení hlasitosti
- 4 Tlačítko Přijmout/Konec
- 5 Kontrolka zavěšení

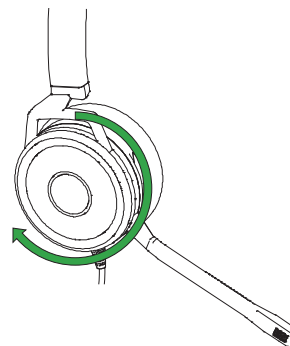


Používání náhlavní soupravy

1. Připojte náhlavní soupravu GU3005 k volnému portu USB v počítači.
2. Ujistěte se, že náhlavní souprava byla vybrána jako standardní zvukové zařízení v nastavení zvuku systému.
3. Zkontrolujte, zda je třeba tato nastavení upravit, abyste mohli používat náhlavní soupravu.



Styl nošení vlevo nebo vpravo



GU3005 lze nosit na levo nebo na pravo převrácením mikrofonu na druhou stranu (235° limit).

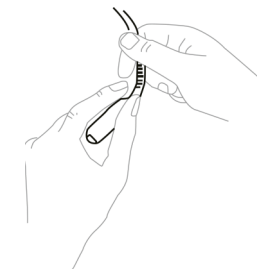
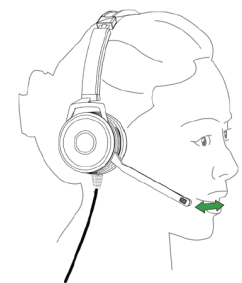
Chcete-li změnit ucho, otočte ramenem mikrofonu přes čelenku tak, aby vám to vyhovovalo.



Nastavení čelenky

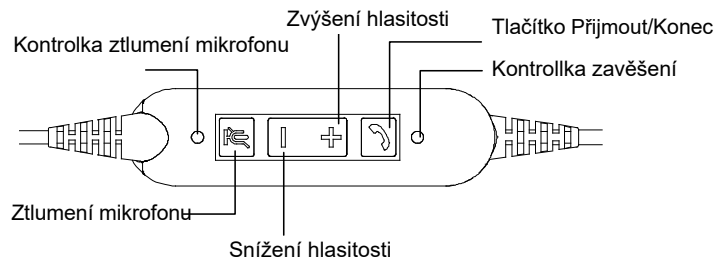
Umístěte sluchátka na uši. Upravte čelenku tak, aby to bylo pohodlné, a v ideálním případě zajistěte, aby jste na uších necítili prakticky žádný tlak.


Poloha mikrofonu



Aby se předešlo tichému nebo zkrácenému zvuku a zajistili se jasné a ostré telefonní hovory, měl by být mikrofon umístěn do 125mm od úst. Ramenem mikrofonu můžete pohybovat v různých směrech, aby bylo zajištěno co nejlepší umístění.

Jak používat ovladač náhlavní soupravy



FUNKCE	AKCE / STAV
	Odpovědět/ukončit hovor Klepněte na tlačítko Přijmout / Konec
	Nastavení hlasitosti Klepněte na tlačítko Zvýšit nebo Snížit hlasitost
	Vypnutí mikrofonu Klepněte na tlačítko ztlumení mikrofonu
 	Kontrolka hovoru zap./vyp Klepněte na tlačítko Přijmout / Konec, Modrá kontrolka svítí
 	Busy light kontrolka hovoru Pokud je dostupný, svítí zelené světlo. Klepněte na Přijmout / Konec, rozsvítí se červené světlo.
 	Ztlumení zap. / vyp Při ztlumení svítí červené světlo

Opatření

- Náhlavní soupravu vždy skladujte při vypnutém a bezpečném chráněném stavu.
- Neskladujte při extrémních teplotách (nad 25 °C nebo pod -20 °C). Může to nepříznivě ovlivnit náhlavní soupravu.

FCC ID: YZZGUV3005



Informace o certifikaci, záruce a RMA naleznete na adrese www.grandstream.cz