



RAZER HAMMERHEAD PRO V2

NÁVOD K OBSLUZE

Odolná sluchátka **Razer Hammerhead Pro V2**, u nichž byla provedena důkladná změna designu, se mohou pochlubit lepší konstrukcí a plochými kabeley, díky čemuž si budete svou vášeň pro hraní maximálně užívat i na cestách.

Díky vylepšeným, extra velkým 10mm dynamickým měničům, které jsou o více než 20 % větší, než měniče původních sluchátek Razer Hammerhead, a jejichž součástí jsou optimalizované vnitřní akustické komory si můžete vychutnávat špičkově čistý zvuk a výraznější basy.

Mezi další přednosti sluchátek Razer Hammerhead Pro V2 patří nejen jejich vysoká odolnost a trvanlivost, ale také stylový vzhled. Kromě vysoce kvalitního provedení špuntů sluchátek, které nabízí lepší akustiku, jsou součástí sluchátek také nové ploché kabeley, které působí méně rušivě a jsou skladnější.

K vylepšení došlo také u diskrétního mikrofonu sluchátek Razer Hammerhead Pro V2, který je nyní opatřen 3tlačítkovým ovládním. Díky třem ovládacím tlačítkům, která Vám umožní regulovat hlasitost a brát hovory, získáte vynikající flexibilitu.

OBSAH

1. OBSAH BALENÍ / POŽADAVKY PRO PŘIPOJENÍ	3
2. REGISTRACE / TECHNICKÁ PODPORA	4
3. TECHNICKÉ ÚDAJE	5
4. VZHLED A USPOŘÁDÁNÍ SOUČÁSTÍ	6
5. POUŽÍVÁNÍ SLUCHÁTEK RAZER HAMMERHEAD PRO V2	7
6. BEZPEČNOST A ÚDRŽBA	10
7. PRÁVNÍ UPOZORNĚNÍ.....	11

1. OBSAH BALENÍ / POŽADAVKY PRO PŘIHOJENÍ

OBSAH BALENÍ

- Analogová herní/poslechová sluchátka Razer Hammerhead Pro V2 do uší
- 4 sady vyměnitelných špuntů rozdílných velikostí
- Dělený adaptér audio/mic
- Pouzdro
- Důležité produktové informace

POŽADAVKY PRO PŘIHOJENÍ

Poslech

- Příkladové s 3,5mm audio konektorem jack

Poslech a mikrofon

- Příkladové s 3,5mm kombinovaným konektorem audio + mic

Použití s děleným adaptérem audio/mic

- Příkladové se samostatnými 3,5mm konektory jack pro připojení audia a mikrofonu

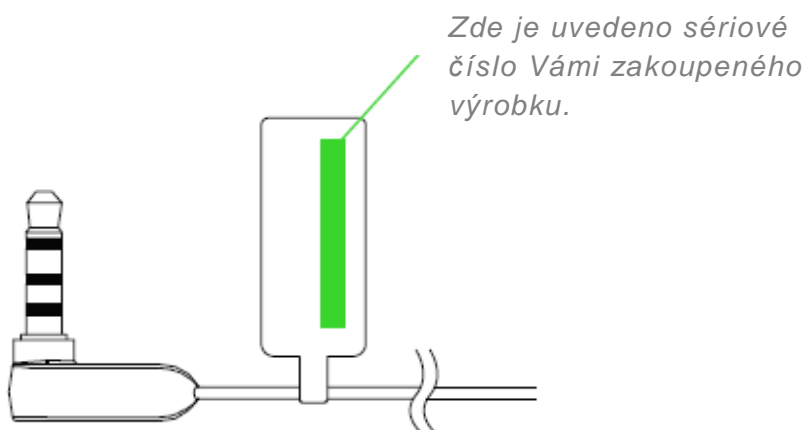
2. REGISTRACE / TECHNICKÁ PODPORA

REGISTRACE

Pokud se přihlásíte ke svému účtu Synapse, můžete v reálném čase zjistit, jak dlouhá záruční doba se vztahuje na Vámi zakoupené produkty. Pokud máte zájem o bližší informace o účtu Synapse a jeho funkcích, navštivte webové stránky razerzone.com/synapse.

Pokud již máte uživatelský účet Synapse založený, zaregistrujte svůj produkt kliknutím na svou e-mailovou adresu v aplikaci Razer Synapse a na rozbalovacím seznamu zvolte položku Warranty Status (záruční status).

Pokud si chcete zaregistrovat svůj produkt online, navštivte webové stránky razerzone.com/registration. Prosím pamatujte, že pokud se zaregistrujete přes webové stránky, nebudete si moct prohlížet záruční status.



TECHNICKÁ PODPORA

Výhody, které získáte:

- 1letá omezená záruka výrobce.
- Bezplatná online technická podpora na webových stránkách razersupport.com.

3. TECHNICKÉ ÚDAJE

SLUCHÁTKA

- Frekvenční rozsah: 20 Hz – 20 KHz
- Impedance: $32 \Omega \pm 15 \%$
- Citlivost (@ 1 kHz): 102 ± 3 dB při 1 kHz max.
- Vstupní napájení: 5 mW max.
- Měníče: 10 mm, s neodymovými magnety
- Konektor: 3,5 mm, zahnutý, pozlacený
- Délka kabelu: 1,3 m
- Přibližná hmotnost: 19,6 g
-

MIKROFON

- Frekvenční rozsah mikrofonu: 50 - 10 000 Hz
- Poměr signál/šum: ≥ 55 dB
- Citlivost (@ 1 kHz): -45 ± 3 dB
- Příjem: všesměrový

OVLÁDÁNÍ NA KABELU

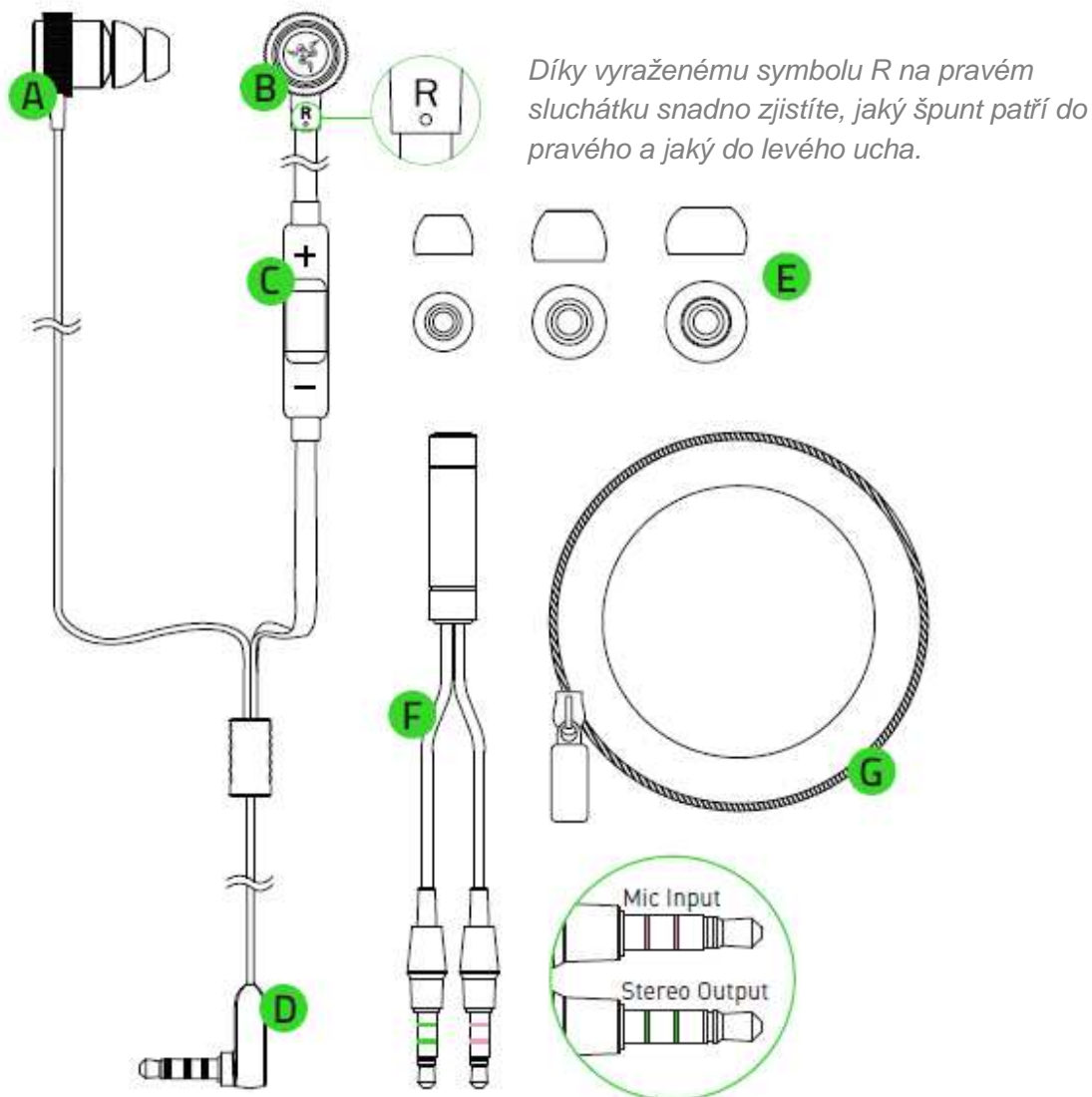
Tlačítka pro regulaci hlasitosti

- Zvýšení/snížení hlasitosti
- Přepínání skladeb

Středové ovládací tlačítko

- Play/Pause
- Přijmout/ukončit hovor

4. VZHLED A USPOŘÁDÁNÍ SOUČÁSTÍ



- A. Levé sluchátko s vyměnitelným dvouvrstvým špuntem
- B. Pravé sluchátko s vyměnitelným dvouvrstvým špuntem
- C. Integrovaný mikrofon s ovládáním
- D. 3,5mm audio + mic jack
- E. 3 sady náhradních špuntů rozdílných velikostí
- F. Dělený adaptér audio/mic
- G. Pouzdro

5. POUŽÍVÁNÍ SLUCHÁTEK RAZER HAMMERHEAD PRO V2

SPRÁVNÉ NASAZENÍ SLUCHÁTEK

Abyste si mohli na plno vychutnat basové linky, ujistěte se prosím, že máte špunty sluchátek Razer Hammerhead Pro V2 správně nasazeny v uších, kde musí přesně sedět, aby do uší nemohl pronikat šum z okolí.

SEJMUTÍ SLUCHÁTEK RAZER HAMMERHEAD PRO V2

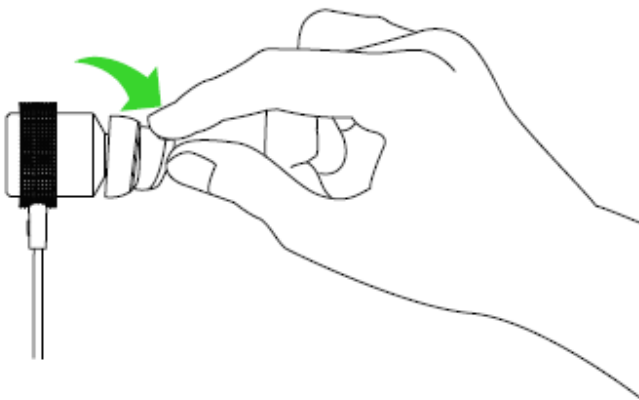
Upozornění: Nevyndávejte si sluchátka z uší škrubnutím, protože by Vám mohlo být náhlé uvolnění tlaku nepříjemné.

VELIKOSTI ŠPUNTŮ

Vzhledem k tomu, že mohou mít různí lidé různě široké zvukovody, nemusí původní špunty sluchátek poskytovat potřebné utěsnění. Výkon sluchátek a Váš komfort můžete zlepšit výměnou špuntů za jejich menší nebo větší obdobu.

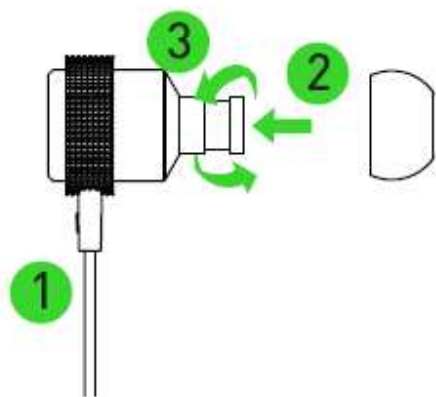
SEJMUTÍ ŠPUNTŮ

1. Pevně uchopte krk daného sluchátka.
2. Druhou rukou pevně uchopte špunt sluchátka tak, jak to vidíte na obrázku.
3. Jemně stáhněte špunt dolů, aby se uvolnil ze sluchátka.



VÝMĚNA ŠPUNTŮ

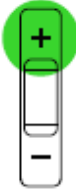
1. Pevně uchopte krk daného sluchátka.
2. Zatlačte špunt otvorem na špičku sluchátka.
3. Zatlačte na špunt a jemně ho krotivými pohyby zajistěte na svém místě.

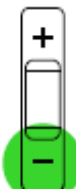



TLAČÍTKA OVLÁDÁNÍ

Při připojení sluchátek k Vašemu mobilnímu zařízení můžete prostřednictvím ovládání na kabelu využívat následující funkce.

Poznámka: Některé z níže uvedených funkcí nemusí být podporovány některými zařízeními s OS Android.

	TLAČÍTKO ZVÝŠENÍ HLASITOSTI	
	Jedno stisknutí	Zvýšení hlasitosti zvuku

	TLAČÍTKO SNÍŽENÍ HLASITOSTI	
	Jedno stisknutí	Snížení hlasitosti zvuku

	STŘEDOVÉ TLAČÍTKO	
	Jedno stisknutí	Spuštění/pozastavení přehrávání zvuku
		Přijetí příchozího hovoru nebo ukončení současného hovoru
	Dvojité stisknutí	Přehrání následující skladby
		Přidržení hovoru a přijetí druhého hovoru. Pro návrat k prvnímu hovoru stačí tlačítko znovu stisknout.
	Trojité stisknutí	Přehrání předchozí skladby
	Stisknutí a přidržení	Odmítnutí příchozího hovoru
	Dvojité stisknutí a přidržení při druhém stisknutí	Přetočení aktuální skladby dopředu
Trojité stisknutí a přidržení při třetím stisknutí	Přetočení aktuální skladby dozadu	

6. BEZPEČNOST A ÚDRŽBA

BEZPEČNOSTNÍ POKYNY

Aby bylo používání myši Razer Hammerhead Pro V2 maximálně bezpečné, doporučujeme Vám řídit se níže uvedenými pokyny:

1. Pokud při používání našeho zařízení zaznamenáte potíže, které přetrvávají i poté, co provedete nezbytná opatření pro odstranění problému, zařízení odpojte a zavolejte na telefonickou podporu společnosti Razer nebo navštivte stránky internetové podpory razersupport.com. Nikdy se nepokoušejte sami zařízení opravit.
2. Zařízení nikdy nerozebírejte (pokud tak učiníte, přijmete o práva vyplývající ze záruky) a nepřipojujte ho do sítě, kde by bylo přetíženo.
3. Dbejte na to, aby zařízení nepřišlo do kontaktu s jakoukoliv kapalinou a nenechávejte ho ve vlhkém prostředí. Se zařízením pracujte pouze při provozní teplotě v rozmezí 0 °C až 40 °C. Pokud dojde k překročení rozmezí provozní teploty, vypněte a/nebo odpojte zařízení, aby se mohla teplota stabilizovat na optimální úrovni.
4. Protože Vás sluchátka Razer Hammerhead Pro V2 i při nízké hlasitosti izolují od okolního zvuku, budete mít snížené povědomí o dění ve Vašem okolí. Pokud momentálně vykonáváte nějakou činnost, která vyžaduje, abyste věnovali svému okolí plnou pozornost, sluchátka Razer Hammerhead Pro V2 si prosím sundejte.
5. Poslech nadměrně hlasitého zvuku po příliš dlouhou dobu může vést k poškození sluchu. Legislativa některých zemí mimo to povoluje při poslechu maximální hlasitost 86 dB po dobu maximálně 8 hodin denně. Z toho důvodu doporučujeme při dlouhodobém poslechu snížit hlasitost na příjemnou úroveň. Myslete prosím na svůj sluch.

ÚDRŽBA A PRÁCE SE ZAŘÍZENÍM

Sluchátka Razer Hammerhead Pro V2 vyžadují pro svou optimální funkci minimální údržbu. Doporučujeme, abyste je jednou za měsíc odpojili od počítače a vyčistili je pomocí měkkého hadříku nebo bavlněné utěrky, které navlhčete v teplé vodě. Tím zabráníte usazování nečistot. K vyčištění sluchátek nepoužívejte mýdlo ani agresivní čisticí prostředky.

7. PRÁVNÍ UPOZORNĚNÍ

COPYRIGHT A DUŠEVNÍ VLASTNICTVÍ

©2016 Razer Inc. Patent přihlášen. Všechna práva vyhrazena. Razer, slogan For Gamers By Gamers a logo tříhlavého hada Razer jsou obchodními známkami nebo registrovanými obchodními známkami společnosti Razer Inc. a/nebo jejích dceřiných či přidružených společností, které jsou registrovány ve Spojených státech amerických a/nebo v jiných zemích. Všechny další obchodní známky jsou majetkem příslušných vlastníků. Aktuální podoba produktu se může lišit od obrázků uvedených v tomto manuálu. Uvedené informace odpovídají skutečnosti v době tisku tohoto manuálu.

Součástí této příručky mohou být copyright, obchodní známky, obchodní tajemství, patenty, patentované přihlášky nebo další duševní vlastnictví (ať už registrovaná či neregistrovaná) společnosti Razer Inc. („Razer“) vztahující se k produktu. Získání této příručky Vám nedává právo na žádné z autorských práv, obchodních známek, patentů nebo práv duševního vlastnictví. Sluchátka Hammerhead Pro V2 („produkt“) se mohou svým provedením lišit od obrázků uvedených v tomto manuálu. Společnost Razer nenesе za tyto odlišnosti nebo případné chyby v tomto manuálu žádnou odpovědnost. Informace uvedené v tomto manuálu jsou předmětem změny bez předchozího upozornění.

OMEZENÁ ZÁRUKA

Pokud si chcete přečíst aktuální a nejnovější podmínky Omezené záruky, navštivte prosím webovou stránku razerzone.com/warranty.

OMEZENÍ ODPOVĚDNOSTI

Společnost Razer v žádném případě nenesе odpovědnost za jakékoliv ztráty zisku, ztráty informací nebo dat, zvláštní, náhodné, nepřímé, trestní nebo následné škody, které vzniknou jakýmkoliv způsobem ve spojení s distribucí, prodejem, dalším prodejem, používáním a nemožností používat tento produkt. Odpovědnost společnosti Razer v žádném případě nemůže překročit kupní cenu produktu.

ZPROSTŘEDKOVATELSKÉ NÁKLADY

Abychom předešli pochybnostem, prohlašujeme, že společnost Razer nebude v žádném případě odpovědná za náklady vzniklé ve spojení se zprostředkováním produktu s výjimkou toho, že byla na možnost poškození upozorněna. Společnost Razer nebude v žádném případě hradit zprostředkovatelské náklady překračující kupní cenu produktu.

OBECNÉ PODMÍNKY

Tyto smluvní podmínky podléhají zákonům země, ve které byl produkt zakoupen, a na základě těchto zákonů se také vykládají. Jestliže je některá z uvedených podmínek v dané zemi neplatná nebo nevymahatelná, je tato podmínka (do míry, do jaké je neplatná a nevymahatelná) vyloučena, aniž by došlo k zneplatnění zbývajících smluvních podmínek. Společnost Razer si vyhrazuje právo na změnu jakékoliv z podmínek bez předchozího upozornění.