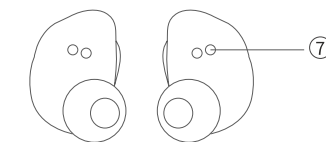
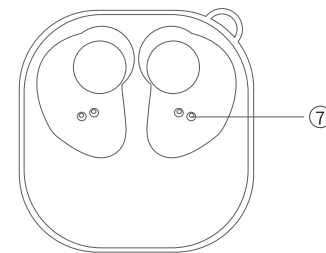
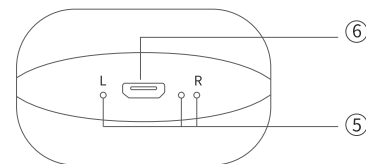
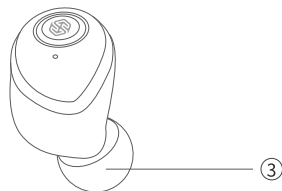
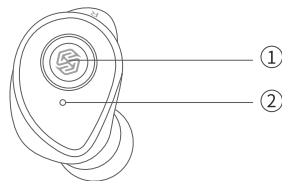


UŽIVATELSKÁ PŘÍRUČKA

Děkujeme, že jste si zakoupili tento produkt. Je nám velkým potěšením poskytnout vám prémiové produkty a profesionální služby. Před použitím tohoto zařízení si prosím pečlivě přečtěte uživatelskou příručku, abyste zajistili bezpečný a uspokojivý provoz. Ušchovejte prosím tuto příručku správně.

NILLKIN®
www.nillkin.com

1	Multifunkční tlačítko (MFB)	5	LED indikátor nabíjecího pouzdra
2	LED indikátor sluchátek	6	Dobíjecí port
3	Ušní nástavec	7	Kontakty nabíjení
4	Dobíjecí pouzdro		

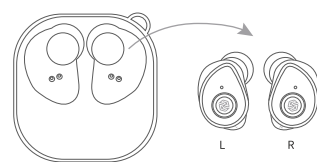


Funkce	Operace
1 Zapnutí	1. Stiskněte a podržte MFB po dobu 1,5 sekundy. Zvuková výzva „Power on“ 2. Sluchátka R / L se zapnou a propojí automaticky, jakmile se vyjmou z nabíjecího pouzdra a znovu se spojí s posledním pářovaným zařízením.
2 Párování L/R	Dlouhým stisknutím tlačítka MFB obou sluchátek ve vypnutém stavu přejdete do režimu synchronizace. Po úspěšném párování blikají na obou sluchátkách 5krát modrá světla. (Ve výchozím nastavení jsou připojena dvě sluchátka. Pokud jsou během používání odpojena, můžete se pokusit tyto kroky znovu zopakovat.)
3 Párování se zařízením	V režimu párování je zvuková výzva a kontrolky střídavě blikají červeně a modře. Po úspěšném párování sluchátek k telefonu není zvuková výzva. Při odpojení od telefonu se ozve zvuková výzva. Po opětovném zapnutí se automaticky spojí s posledním pářovaným zařízením.
4 Přijetí hovoru	Stiskněte R/L MFB sluchátka.
5 Ukončení hovoru	Krátké stisknutí R/L MFB sluchátka.
6 Odmitnutí hovoru	Dlouhé stisknutí R/L MFB sluchátka.
7 Přenos hovoru	Dlouhé stisknutí R/L MFB sluchátka.
8 Další skladba	Dvojitě stisknutí R MFB sluchátka.
9 Předchozí skladba	Dvojitě stisknutí L MFB sluchátka.
10 Hlasitost -	Trojité stisknutí L MFB sluchátka.
11 Hlasitost +	Trojité stisknutí R MFB sluchátka.
12 Přehrávání/Pauza	Stiskněte R/L MFB sluchátka.
13 Automatické připojení	Po zapnutí se sluchátka znovu připojí k naposledy pářovanému zařízení.
14 Aktivace Siri	Dlouhé stisknutí R/L MFB sluchátka po dobu 1,5s.
15 Vypnutí	1. Dlouze stiskněte tlačítko MFB po dobu 4 sekund. Zazní zvuková výzva „Power Off“ 2. Vložte sluchátka zpět do nabíjecího pouzdra.
16 Zrušení párování	Dlouhým stisknutím tlačítka MFB na pravém sluchátku po dobu 14 s při vypnutém stavu, informace o párování úspěšně vymaže poté, co indikátor 3x blikne červeně. Poté vyjměte levé sluchátko, dlouhým stisknutím tlačítka MFB po dobu 14 s, úspěšným vymazáním informací o párování poté, co indikátor 3x blikne červeně. Hotovo.

LED Indikátor		
Produkt	Operace	LED
Sluchátka	TWS párovací mód	Kontrolka bliká červeně a modře po dobu 60 sekund.
	Párovací mód	Indikátor hlavního sluchátka střídavě bliká červeně a modře, indikátor druhého je vypnutý.
	Zapnutí	Modré světlo bliká
	Vypnutí	Červené světlo sluchátek L / R bliká a poté zhasne.
	Pohot. režim	
	Hovor	Při příchozím hovoru bliká modré světlo; Modré světlo, Během hovoru se vypne.
	Přehrávání hudby	Žádné světlo
	Nabíjení kompletní	Po úplném nabití se zhasne
	Nabíjení	LED svítí trvale.
	Slabá baterie	LED bliká červeně.
Dobíjecí pouzdro	Světlo indikátoru	Červené světlo svítí (nabíjení); Modré světlo svítí (plně nabití); Červené světlo bliká (slabá baterie)
	Světlo indikátoru sluchátek	Červené světlo svítí (nabíjení); Modré světlo se rozsvítí na 5 sekund (plně nabití).

Bezdrátové připojení:

01



Krok 1: Vyjměte sluchátka z nabíjecího pouzdra a připojí se automaticky. Indikátor na hlavním sluchátku bliká červeně a modře, přejděte do režimu synchronizace. (Sluchátka se automaticky vypnou, pokud během 6 minut nebude připojeno žádné zařízení)

02



Krok 2: Zapněte bezdrátový přepínač telefonu a vyhledejte zařízení. (iPhone automaticky přejde do režimu vyhledávání.)

03



Krok 3: Klepnutím na „Nillkin GO“ se připojíte ke sluchátkům (Heslo: 0000). Po opětovném zapnutí se automaticky spojí s posledním pářovaným zařízením.

Specifikace produktu:

Název: GO Pro
Model: Two03
Bezdrátové řešení: Airoha
Verze BT: V5.0
Bezdrátové hodnocení: Class 2
BT protokoly: HSP, HFP, A2DP, AVRCP
BT dosah: 10m
Kompatibilita: iOS/Android/PC
Řídící jednotka: 8mm
Typ ovladače: Dynamický
Citlivost: 98±3db
Frekvenční rozsah: 20-20kHz
Hmotnost: 5g
Kapacita baterie: 50mAh/Sluchátka; 750mAh/Pouzdro
Doba hrani: 5 H
Pohotovostní režim: 80 H
Doba nabíjení: 2 H/Sluchátka; 4 H/Pouzdro
Ochrana: IPX5

Poznámky:

1. Přečtěte si a dodržujte tyto pokyny
2. Umístěte a používejte tento produkt při běžné teplotě.
3. K nabíjení používejte nabíječku s jmenovitým napětím sluchátka a nabíjecího pouzdra.