

NÁVOD K POUŽITÍ

Párování zařízení: Zapněte ovladač tlačítkem ON/OFF. Spustí se párování a současně začne modrá LED indikace rychle blikat. Aktivujte bluetooth funkci na svém telefonu a skenujte pro zařízení v dosahu přístroje. Ze seznamu vyberte „VR BOX“ a párování se během několika vteřin dokončí.

Volby režimů: Ovladač můžete používat ve čtyřech různých módech (znázorněno na obr.). Lze ho použít nejen spolu s VR Boxem, ale i samostatně jako ovladač pro Váš telefon pro pořízení selfie snímků, jako dálkový ovladač při poslechu hudby nebo při sledování filmů, po spárování s Vaším PC může ovladač posloužit jako myš nebo jako herní ovladač.

Pro přepínání mezi režimy dlouze stiskněte tlačítko @ a následně tlačítka A, B, C nebo D, kde A je pro Music a Video mód, B pro Herní mód, C pro VR a selfie mód a tlačítko D pro mód Myš.

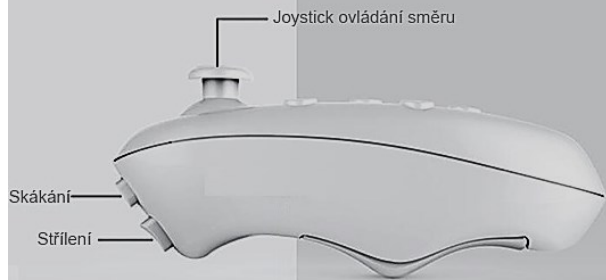
FAQ:

- * Nízké napětí baterií může způsobit menší citlivost ovladače. V tomto případě baterie prosím vyměňte za nové
- * Pokud se Vám nedaří ovladač spárovat s Vaším zařízením, zkuste zařízení restartovat
- * Současné používání wifi může rušit Bluetooth připojení
- * Některé značky mobilních zařízení používají nestandardní Android klávesnici. V tomto případě vyzkoušejte všechny módy A - D
- * V případě potřeby zařízení restartujete vyjmutím baterií

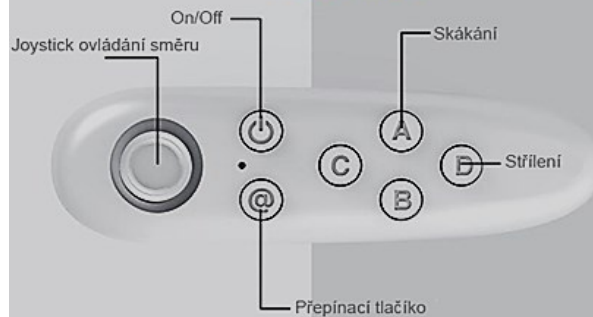
Specifikace:

- * Barva: bílá
- * Rozměry: 118 x 33 x 42 mm
- * Bluetooth 3.0 kompatibilní
- * Podporované systémy: Android/ IOS/ PC
- * Procesor: ARM968E- S Coer
- * Napájení: 2x AAA mikrotužkové baterie (nejsou součástí balení)
- * Doba provozu: až 120 hodin

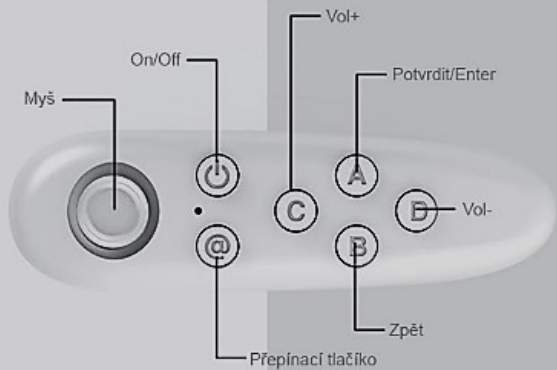
VR Mód



Herní Mód



Mód Myš



Music/Video Mód

