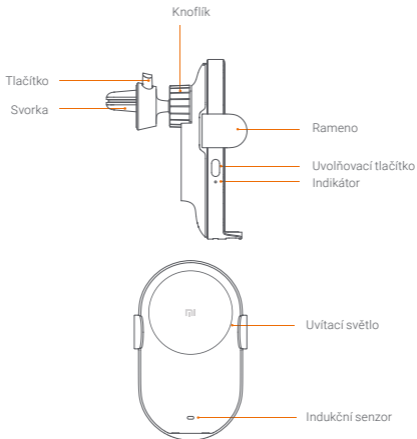


Před použitím si pečlivě přečtete uživatelskou příručku a uchovejte ji pro budoucí použití.

Přehled produktu

Mi 20W Wireless Car Charger je bezdrátová nabíječka pro použití v autě. Je vhodná pro použití jednou rukou, nabízí také inteligentní identifikaci a ovládání, flexibilní indukční snímání, 2.5D skleněný povrch a USB-C port. Podporuje také nabíjení telefonů, které jsou vybaveny bezdrátovým nabíjením.



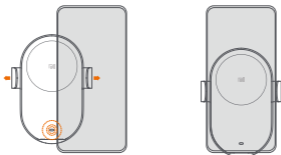
Jak produkt používat

1. Pomocí svorky připevníte bezdrátovou nabíječku k větracímu otvoru a utáhněte knoflík na zadní straně. Zapojte dodanou nabíječku do cigaretového zapalovače nebo do napájecího portu automobilu a vložte rozhraní USB-A do červeného portu USB nabíječky. Poté zapojte rozhraní USB-C do nabíječky do auta. Pokud indikátor třikrát blikne modře a uvítací světlo zůstane svítit, bezdrátová nabíječka do auta funguje normálně.

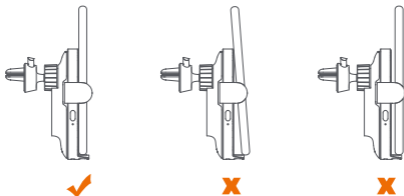


Poznámka: Před použitím knoflík řádně utáhněte, abyste zabránili náhodnému pohybu během používání.

2. Ujistěte se, že na povrchu bezdrátové nabíječky, ani na zadní straně kompatibilního telefonu, který splňuje Qi standard, nejsou kovové předměty. Přemístěte telefon do blízkosti indukčního senzoru. Ramena nabíječky se automaticky otevřou a poté zavřou, aby telefon zachytila. Světlo indikátoru bude při normálním nabíjení modré.




3. Chcete-li dosáhnout lepšího nabíjecího výkonu, ujistěte se, že je telefon správně umístěn na bezdrátové nabíječce do auta tak, že je blízko nabíjecí plochy (viz obrázek níže). Když indikátor bliká, znamená to, že nabíječka je v ochranném režimu. Zkontrolujte, zda se na nabíjecí ploše nebo na zadní straně telefonu nenachází kovový předmět. Pokud problém přetrvává, kontaktujte servisní středisko.*

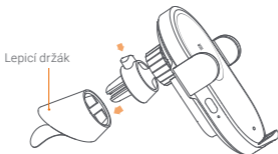


* Je-li na nabíječku umístěn telefon, který nepodporuje bezdrátové nabíjení, indikátor bude blikat.

4. Pokud potřebujete telefon z bezdrátové nabíječky vyjmout, stisknutím tlačítka uvolníte ramena. Ta se otevřou a telefon se uvolní. Poté se nabíjení zastaví. Poznámka: Pokud cigaretový zapalovač nebo napájecí port automobilu nedodávají energii, lze telefon vyjmout přímo.



5. Pokud bezdrátovou nabíječku nelze upevnit ke vzduchovému otvoru pomocí svorky, lze jej pomocí dodaného lepicího držáku upevnit na rovný povrch.



Poznámka: Povrch pro montáž bezdrátové nabíječky musí být čistý a rovný. Po aplikaci lepicího držáku na povrch jej ještě po dobu 5–10 vteřin pevně tiskněte k povrchu. Protože je použité lepidlo velmi silné, snaha o jeho odstranění může způsobit poškození interiéru vozu. Pro odstranění držáku doporučujeme využít služeb odborníka.

Opatření

- Nevystavujte tento produkt tlaku a úderům.
- Udržujte skleněný povrch indukčního senzoru čistý.
- Produkt nerozebírejte ani neupravujte.
- Neumisťujte produkt do blízkosti ohně, ani jej neponořujte do vody.
- Nepoužívejte tento produkt v silně horkém, vlhkém nebo korozivním prostředí, aby nedošlo k poškození elektrických obvodů.
- Nepokládejte do blízkosti ani přímo na nabíječku žádné karty, včetně identifikačních karet a bankovních karet s magnetickým proužkem/čipem, aby nedošlo k jejich poškození
- Udržujte alespoň 20 cm vzdálenost mezi produktem a implantovanými zdravotními prostředky (kardiostimulátory, kochleární implantáty,...), aby nedošlo k jejich případnému rušení.
- Nedovolte dětem, aby se produktu dotýkaly nebo si s ním hrály. Zabráníte tak zbytečným nehodám.
- Pokud nebudete produkt delší dobu používat, odpojte jej od cigaretového zapalovače nebo napájecího portu.
- Pro vaše uživatelské pohodlí nedoporučujeme lepicí držák používat opakovaně, protože tím se snižuje pevnost lepidla.

- Provozní frekvence pro bezdrátové nabíjení je 110–148 KHz.
- Zařízení by mělo být nainstalováno nejméně 20 cm od vašeho těla nebo od blízkých osob.

CE

Zimi Corporation tímto prohlašuje, že rádiové zařízení typu Mi 20W Wireless Car Charger je v souladu se směrnicí 2014/53/EU. Úplné znění EU prohlášení o shodě je k dispozici na následující internetové adrese:

<http://www.mi.com/global/service/support/declaration.html>

WEEE

Všechny výrobky nesoucí tento symbol jsou odpadní elektrická a elektronická zařízení (WEEE jako ve směrnici 2012/19/EU), která by neměla být mísená s netříděným domácím odpadem. Místo toho byste měli chránit lidské zdraví a životní prostředí tím, že předáte své odpadní zařízení na určené sběrné místo pro recyklaci odpadních elektrických a elektronických zařízení, dané vládou nebo místními orgány. Správná likvidace a recyklace pomůže zabránit možným negativním dopadům na životní prostředí a lidské zdraví. Další informace o umístění a podmínkách těchto sběrných míst získáte od instalačního technika nebo místních úřadů.

Specifikace

Název produktu: Mi 20W Wireless Car Charger

Model: WCJ02ZM

Vstup: 5 V=3 A 9 V=2 A 12 V=2 A 15 V=1.8 A 20 V=1.35 A

Výstup: 20 W Max.*

Indukční snímací vzdálenost: ≤ 4 mm

Provozní teplota: 0°C to 40°C

Rozměry produktu: 117,2 × 73,4 × 91,7 mm

*Bezdrátové nabíjení 20 W je kompatibilní pouze s Mi 9.

Poznámka: Ilustrace produktu, příslušenství a uživatelského rozhraní v této uživatelské příručce slouží pouze pro referenční účely. Aktuální produkt a jeho funkce se mohou lišit v důsledku vylepšení produktu.

Dovozce:

AT Computers a.s.

Těšínská 1970/56, Slezská Ostrava, 710 00 Ostrava

IČO: 61672599

Další informace naleznete na www.mi.com

Vyrobeno pro: Xiaomi Communications Co., Ltd.

Vyrobeno: Zimi Corporation

(a Mi Ecosystem company)

Adresa: A913, No. 159 Chengjiang Middle Road, Jiangyin, Jiangsu, China