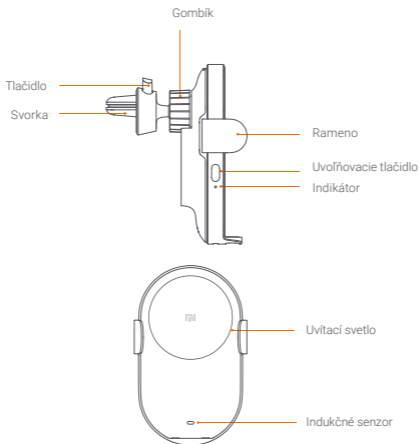


Pred použitím si túto príručku pozorne prečítajte a uschovajte pre budúce použitie.

Prehľad produktu

Mi 20W Wireless Car Charger je bezdrôtová nabíjačka pre použitie v aute. Je vhodná pre použitie jednou rukou, ponúka tiež inteligentnú identifikáciu a ovládanie, flexibilné indukčné snímanie, 2.5D sklenený povrch a USB-C port. Podporuje tiež nabíjanie telefónov, ktoré sú vybavené bezdrôtovým nabíjaním.



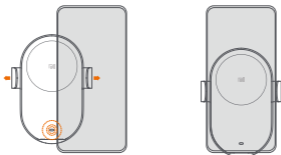
Ako produkt používať

1. Pomocou svorky pripevníte bezdrôtovú nabíjačku k vetraciemu otvoru a utiahnete gombík na zadnej strane. Zapojte dodanú nabíjačku do cigaretového zapaľovača alebo do napájacieho portu automobilu a vložte rozhranie USB-A do červeného portu USB nabíjačky. Potom zapojte rozhranie USB-C do nabíjačky do auta. Ak kontrolka trikrát blikne namodro a uvítacie svetlo zostane svietiť, bezdrôtová nabíjačka do auta funguje normálne.

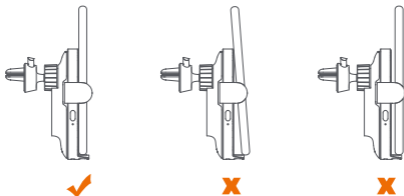


Poznámka: Pred použitím gombík riadne utiahnite, aby ste zabránili náhodnému pohybu počas používania.

2. Uistite sa, že na povrchu bezdrôtové nabíjačky, ani na zadnej strane kompatibilného telefónu, ktorý spĺňa Qi štandard, nie sú kovové predmety. Premiestnite telefón do blízkosti indukčného senzora. Ramená nabíjačky sa automaticky otvoria a potom zatvoria, aby telefón zachytila. Svetlo indikátora bude pri normálnom nabíjaní modré.




3. Ak chcete dosiahnuť lepší nabijacieho výkonu, uistite sa, že je telefón správne umiestnený na bezdrôtovej nabíjačke do auta tak, že je blízko nabíjajúcej plochy (pozri obrázok nižšie). Keď indikátor bliká, znamená to, že nabíjačka je v ochrannom režime. Skontrolujte, či sa na nabíjajúcej ploche alebo na zadnej strane telefónu nenachádza kovový predmet. Ak problém pretrváva, kontaktujte servisné stredisko. *



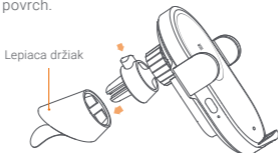
* Ak je na nabíjačku umiestnený telefón, ktorý nepodporuje bezdrôtové nabíjanie, indikátor bude blikáť.

4. Ak potrebujete telefón z bezdrôtovej nabíjačky vybrať, stlačením tlačidla uvoľníte ramená. Tá sa otvoria a telefón sa uvoľní. Potom sa nabíjanie zastaví.

Poznámka: Ak cigaretový zapaľovač alebo napájací port automobilu nedodávajú energiu, možno telefón vybrať priamo.



5. Ak bezdrôtovú nabíjačku nemožno upevniť ku vzduchovému otvoru pomocou svorky, možno ho pomocou dodaného lepiaceho držiaka upevniť na rovny povrch.



Poznámka: Povrch pre montáž bezdrôtové nabíjačky musí byť čistý a rovny. Po aplikácii lepiaceho držiaka na povrch ho ešte po dobu 5-10 sekúnd pevne tlačte k povrchu. Pretože je použité lepidlo veľmi silné, snaha o jeho odstránenie môže spôsobiť poškodenie interiéru vozidla. Pre odstránenie držiaka odporúčame využiť služby odborníka.

Opatrenie

- Nevystavujte tento produkt tlaku a úderom.
- Udržujte sklenený povrch indukčného senzora čistý.
- Produkt nerozoberajte ani neupravujte.
- Neumiestňujte produkt do blízkosti ohňa, ani ho neponárajte do vody.
- Nepoužívajte tento produkt v silne horúcom, vlhkom alebo korozívnom prostredí, aby nedošlo k poškodeniu elektrických obvodov.
- Nekládte do blízkosti ani priamo na nabíjačku žiadne karty, vrátane identifikačných kariet a bankových kariet s magnetickým prúžkom / čipom, aby nedošlo k ich poškodeniu.
- Udržujte aspoň 20 cm vzdialenosť medzi produktom a implantovanými zdravotnými prostriedkami (kardiostimulátory, kochleárne implantáty, ...), aby nedošlo k ich prípadnému rušeniu.
- Nedovoľte deťom, aby sa produktu dotýkali alebo sa s ním hrali. Zabráňte tak zbytočným nehodám.
- Ak nebudete produkt dlhšiu dobu používať, odpojte ho od cigaretového zapaľovača alebo napájacieho portu.
- Pre vaše užívateľské pohodlie neodporúčame lepiaci držiak používať opakovane, pretože tým sa znižuje pevnosť lepidla.

- Prevádzkové frekvencie pre bezdrôtové nabíjanie je 110-148 KHz.
- Zariadenie by malo byť nainštalované najmenej 20 cm od vášho tela alebo od blízkych osôb.

CE

Zime Corporation týmto vyhlasuje, že rádiové zariadenie typu Mi 20W Wireless Car Charger je v súlade so smernicou 2014/53/EÚ. Úplné znenie vyhlásenia o zhode EÚ je k dispozícii na nasledujúcej internetovej adrese:

<http://www.mi.com/global/service/support/declaration.html>

WEEE

Všetky výrobky nesúce tento symbol sú odpadové elektrické a elektronické zariadenia (WEEE ako v smernici 2012/19/EÚ), ktorá by nemala miešať s netriedeným domácim odpadom. Namiesto toho by ste mali chrániť ľudské zdravie a životné prostredie tým, že odovzdáte svoje odpadové zariadenia na určené zberné miesto pre recykláciu odpadu z elektrických a elektronických zariadení, dané vládou alebo miestnymi orgánmi. Správna likvidácia a recyklácia pomôže zabrániť možným negatívnym dopadom na životné prostredie a ľudské zdravie. Ďalšie informácie o umiestnení a podmienkach týchto zberných miest získate od inštaláčného technika alebo miestnych úradov.

Špecifikácie

Názov produktu: Mi 20W Wireless Car Charger

Model: WCJ02ZM

Vstup: 5 V=3 A 9 V=2 A 12 V=2 A 15 V=1.8 A 20 V=1.35 A

Výstup: 20 W Max.*

Indukčná snímacia vzdialenosť: ≤ 4 mm

Prevádzková teplota: 0°C to 40°C

Rozmery produktu: 117,2 × 73,4 × 91,7 mm

*Bezdrôtové nabíjanie 20 W je kompatibilná iba s Mi 9.

Poznámka: Ilustrácie produktu, príslušenstvo a používateľského rozhrania v tejto používateľskej príručke slúžia len pre referenčné účely. Aktuálny produkt a jeho funkcie sa môžu líšiť v dôsledku vylepšenia produktu.

Dovozca:

AT Computers a.s.

Těšínská 1970/56, Slezská Ostrava, 710 00 Ostrava

IČO: 61672599

Ďalšie informácie nájdete na www.mi.com

Vyrobené pre: Xiaomi Communications Co., Ltd.

Vyrobené: Zimi Corporation

(a Mi Ecosystem company)

Adresa: A913, No. 159 Chengjiang Middle Road, Jiangyin, Jiangsu, China