

xiaomi

Water Ionic Hair Dryer H500 Užívateľská príručka





Pred použitím si pozorne prečítajte túto príručku a uschovajte si ju pre budúce použitie.



Bezpečnostné pokyny

Aby ste znížili riziko poruchy, úrazu elektrickým prúdom, zranenia, požiaru, smrti a poškodenia zariadenia alebo majetku, dbajte na dodržiavanie nasledujúcich bezpečnostných opatrení.

Popisy symbolov

 **VAROVANIE** Označuje potenciálne nebezpečenstvá, ktoré môžu viesť k vážnym zraneniam alebo smrti.

 **UPOZORNENIE** Označuje riziko ľahkých zranení.


-  Upozornenie pre užívateľov, že niektoré prevádzkové kroky sú zakázané.
-  Upozornenie pre užívateľa, že pre bezpečnú prevádzku tohto výrobku je nutné dodržiavať určité prevádzkové kroky.



VAROVANIE:

Nepoužívajte tento spotrebič v blízkosti vaní, sprch, umývadiel alebo iných nádob obsahujúcich vodu.

VAROVANIE

-  Tento spotrebič môžu používať deti od 8 rokov a staršie a osoby so zníženými fyzickými, zmyslovými

VAROVANIE

alebo duševnými schopnosťami alebo s nedostatkom skúseností a znalostí, pokiaľ sú pod dohľadom alebo boli poučené o bezpečnom používaní spotrebiča a rozumejú súvisiacim nebezpečenstvám.

- ⊗ So spotrebičom sa nesmú hrať deti.
- ⊗ Údržbu a čistenie nesmú vykonávať deti bez dozoru.

Napájací kábel a sieťová zástrčka

- ⊗ Fén nepoužívajte, ak je napájací kábel alebo zástrčka poškodená alebo prehriata, pretože môže dôjsť k popáleniu, úrazu elektrickým prúdom alebo požiaru v dôsledku skratu.
- ⊗ Nepoužívajte fén, ak je zástrčka, ktorá je zapojená do elektrickej zásuvky uvoľnená, pretože môže dôjsť k popáleniu, úrazu elektrickým prúdom alebo požiaru v dôsledku skratu.
- ⊗ Sieťovú zástrčku nezapájajte ani neodpájajte mokrými rukami, pretože môže dôjsť k úrazu elektrickým prúdom alebo k zraneniu.
- ⊗ Nepoužívajte fén, ak je napájací kábel zviazaný, pretože môže dôjsť k úrazu elektrickým prúdom alebo k požiaru v dôsledku skratu.
- ⊗ Nepoškodzujte, neupravujte, násilne neohýbajte,

VAROVANIE

neťahajte, neprekrúcajte ani nestláčajte napájací kábel, ani naň nekladte ťažké predmety, pretože môže dôjsť k úrazu elektrickým prúdom alebo k požiaru v dôsledku skratu.

- ⓘ Pri odpájaní zástrčky neťahajte za napájací kábel a tiež nezabudnite pri odpájaní zástrčku pridržať. Inak môže dôjsť k poškodeniu napájacieho kábla, popáleniu, úrazu elektrickým prúdom alebo požiaru v dôsledku skratu.
- ⓘ Zástrčku zapojte priamo do elektrickej zásuvky 220 V-240 V~. Nepoužívajte napájaciu lištu ani predlžovacie šnúry, pretože by mohlo dôjsť k úrazu elektrickým prúdom alebo k vzniku požiaru v dôsledku skratu.
- ⓘ Ak je napájací kábel poškodený alebo pretrhnutý, musí byť vymenený za originálny napájací kábel zakúpený u výrobcu alebo v popredajnom servise, aby nedošlo k ohrozeniu bezpečnosti.
- ⓘ Pokiaľ fén používate v kúpeľni, odpojte ho po použití zo zásuvky, pretože blízkosť vody predstavuje nebezpečenstvo, aj keď je fén vypnutý.
- ⓘ Ak je napájací kábel poškodený, musí ho vymeniť výrobca, jeho servisný zástupca alebo podobne kvalifikované osoby, aby nedošlo k ohrozeniu.

VAROVANIE

Používanie a skladovanie

- ⊘ Keď je fén zapnutý, nekladte ho na prívod vzduchu, pretože by mohlo dôjsť k prehriatiu vykurovacej špirály, čo by mohlo viesť k požiaru.
- ⊘ Nezakrývajte výstup a prívod vzduchu ani do nich nekladajte cudzie predmety, pretože by mohlo dôjsť na popálenie, úrazu elektrickým prúdom alebo požiaru v dôsledku skratu.
- ⊘ Tento fén neponárajte do vody.
- ⊘! Tento fén nepoužívajte vo vlhkom prostredí. Udržujte ho v suchu, inak môže dôjsť k úrazu elektrickým prúdom.
- ⊘ Nepoužívajte sušič vlasov s mokrými rukami, pretože by mohlo dôjsť k úrazu elektrickým prúdom alebo požiaru v dôsledku skratu.
- ⊘ Fén nepoužívajte v blízkosti ropných plynov alebo iných horľavých látok (napr. prchavých látok, riedidiel, sprejov), pretože by mohlo dôjsť k výbuchu alebo požiaru v dôsledku skratu.
- ⊘ Nenechávajte zapnutý fén bez dozoru, pretože by mohlo dôjsť k požiaru v dôsledku skratu.
- ⊘! Fén na vlasy je určený iba na použitie v domácnosti av interiéri.

⚠ VAROVANIE

- ⊘ Počas skladovania neomotávajte napájací kábel okolo tela fénu. Ak tak urobíte, môže dôjsť k uvoľneniu napájacieho kábla, úrazu elektrickým prúdom alebo k požiaru v dôsledku skratu pri ďalšom používaní.
- ⊘ Fén neskladujte vo vysoko vlhkom prostredí, pretože by mohlo dôjsť k úrazu elektrickým prúdom alebo ku skratu a požiaru.
- ⊘ Fén neskladujte v dosahu detí a dojčiat, pretože by mohlo dôjsť k úrazu elektrickým prúdom alebo zraneniu.
- ⊘ Nepoužívajte tento spotrebič v blízkosti vaní, sprch, umývadiel alebo iných nádob obsahujúcich vodu.
- ⊕ Pretože vzduchová tryska obsahuje magnet, uchovávajte ju mimo dosahu kardiostimulátorov, defibrilátorov a kreditných kariet, aby nedošlo k požiaru, úrazu elektrickým prúdom alebo k zraneniu.
- ⊘ Tento výrobok sami neopravujte, nerozoberajte ani neupravujte, pretože by to mohlo spôsobiť zranenie alebo požiar v dôsledku nesprávnej funkčnosti.
- ⊕ Pre dodatočnú ochranu sa odporúča inštalovať do elektrického obvodu napájajúceho kúpeľňu prúdový chránič (RCD) s menovitým reziduálnym prúdom nepresahujúcim 30 mA. Nechajte si poradiť od svojho inštalatéra.

VAROVANIE

- ⓘ Tento spotrebič nie je určený na použitie osobami (vrátane detí) so zníženými fyzickými, zmyslovými alebo duševnými schopnosťami alebo s nedostatočnými skúsenosťami a znalosťami, ak im osoba zodpovedná za ich bezpečnosť neposkytla dohľad alebo pokyny týkajúce sa používania spotrebiča. Deti by mali byť pod dohľadom, aby sa nehrali so spotrebičom.

UPOZORNENIE

Poruchy a poruchy

- ⓘ V prípade poruchy alebo závady, ako je napríklad nedostatočné fúkanie vzduchu, spotrebič sa často zastavuje, dochádza k vnútornému prehrievaniu alebo sa z neho fajčí, okamžite prestaňte fén používať, odpojte napájací kábel a kontaktujte zákaznícky servis. Používanie výrobku za týchto okolností môže spôsobiť úraz elektrickým prúdom, zranenie alebo požiar v dôsledku skratu.

⚠ POZOR

- ⊘ Výstup vzduchu a vzduchová tryska sa môžu počas používania zahriať, preto sa ich nedotýkajte rukami, pretože by ste sa mohli popáliť.
- ⓘ Dbajte na to, aby vám sušič vlasov nespadol a chráňte ho pred nárazmi, inak by mohlo dôjsť k úrazu elektrickým prúdom alebo požiar v dôsledku skratu.
- ⊘ Pokiaľ je prívod vzduchu poškodený, fén nepoužívajte, pretože by sa vám do neho mohli zachytiť vlasy a poškodiť ich.
- ⊘ Fén nepoužívajte na bábätká a malé deti, pretože by sa mohli popáliť.
- ⊘ Pri skladovaní napájací kábel neprekrúcajte ani nezamotávajújte. V opačnom prípade pri ďalšom používaní môže dôjsť k jeho pretrhnutiu, vzniku popálenín, úrazu elektrickým prúdom alebo požiaru v dôsledku skratu.
- ⊘ Tento produkt je určený iba na použitie na vysušenie a úpravu vlasov. Nepoužívajte ho na sušenie domácich zvierat ani na sušenie topánok, oblečenia apod. V opačnom prípade môže spôsobiť popáleniny alebo požiar v dôsledku skratu.

Poznámka: Vyobrazenia výrobku a príslušenstva uvedené v návode na použitie sú len orientačné. Skutočný výrobok a funkcie sa môžu líšiť v dôsledku vylepšenia výrobku.

Vyhlásenie o zhode EÚ



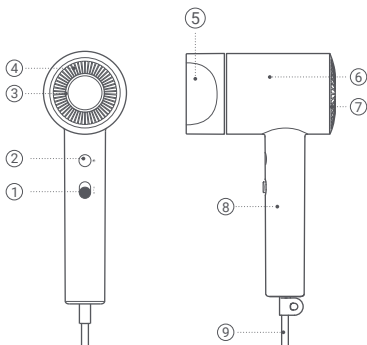
My, Hangzhou Lexiu Electronic Technology Co., Ltd., týmto vyhlasujeme, že toto zariadenie je v súlade s platnými smernicami a európskymi normami a ich zmenami. Úplné znenie vyhlásenia o zhode EÚ je k dispozícii na tejto internetovej adrese adrese: <http://www.mi.com/global/service/support/declaration.html>

Informácie o likvidácii a recyklácii OEEZ



Všetky výrobky označené týmto symbolom sú odpadové elektrické a elektronické zariadenia (OEEZ podľa smernice 2012/19/EÚ), ktoré by sa nemali miešať s netriedeným domovým odpadom. Namiesto toho by ste mali chrániť ľudské zdravie a životné prostredie tým, že svoje odpadové zariadenia odovzdáte na určenom zbernom mieste na recykláciu odpadových elektrických a elektronických zariadení, ktoré určí vláda alebo miestne úrady. Správna likvidácia a recyklácia pomôže zabrániť možným negatívnym dôsledkom pre životné prostredie a ľudské zdravie. Ďalšie informácie o umiestnení aj podmienkach týchto zberných miest získate od inštalatéra alebo miestnych úradov.

Prehľad produktu



- ① Spínač zapnutia/vypnutia
 - || Vysoký výkon
 - | Nízky výkon
 - Vypnuté
- ② Tlačidlo pre nastavenie teploty vzduchu
 - Teplý
 - Teplý a studený cyklus
 - Studený
- ③ Teplotný indikátor
- ⑤ Vzduchová tryska
- ⑦ Prívod vzduchu
- ⑨ Napájací kábel
- ④ Vývod vzduchu
- ⑥ Vedenie vzduchu
- ⑧ Rukoväť

Vlastnosti produktu

Tento sušič vlasov využíva iónovú technológiu, ktorá pomáha znižovať tvorbu statickej elektriny, uzatvárať vlasové kutikuly a obmedzovať krepatenie vlasov, vďaka čomu budú vaše vlasy zdravšie a lesklejšie.

Pri používaní cyklu horúceho a studeného vzduchu fén sleduje okolitú teplotu na prívide vzduchu pomocou inteligentného modulu riadenia teploty a automaticky upravuje dobu striedania horúceho a studeného vzduchu, aby sa uzavreli vlasové kutikuly a znížilo sa riziko nepríjemného pocitu na pokožke hlavy alebo poškodenie vlasov spôsobené vysokou teplotou.

1. Vodné ióny sú ióny mikročastíc, ktoré sa pri vysokom napätí štiepia vodou a sú pritom obklopené vlhkosťou.
2. Pri používaní tohto sušiča vlasov v režimoch Teplý, Teplý a studený cyklus alebo Studený obsahuje vyfukovaný vzduch vodné ióny.
3. Keď tento sušič vlasov vytvára vodné ióny, môžu nastať nasledujúce stavy:
 - Z výstupu vzduchu vychádzajú kvapôčky vody.
 - Pri používaní vypúšťa jedinečný zápach, ktorý však telu nijako neškodí.


Vlastnosti produktu

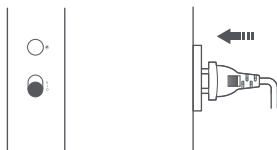
4. Nasledujúce typy vlasov nemusia mať z účinku vodných iónov tak veľký prínos:

- Ľudia s prírodnými kaderami
- Ľudia, ktorých vlasy sa ľahko krútia
- Ľudia s dobrou kvalitou vlasov
- Ľudia, ktorí si nechali urobiť trvalú s negatívnymi iónmi pred menej ako 3 až 4 mesiacmi
- Ľudia s krátkymi vlasmi

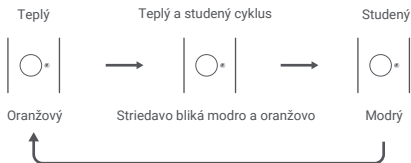
5. Vodné ióny vznikajú zhromažďovaním vlhkosti vo vzduchu. V niektorých prípadoch však môže byť produkcia vodných iónov náročná vzhľadom k podmienkam okolitého prostredia. Napríklad je ťažké zhromaždiť vlhkosť vo vzduchu pri nízkych teplotách a nízkej vlhkosti, kedy vznikajú záporné ióny.

Používanie

1. Najprv sa uistite, že je spínač v polohe vypnuté , potom zapojte zástrčku do zásuvky a prepnite na nízky (I) alebo vysoký (II) výkon.

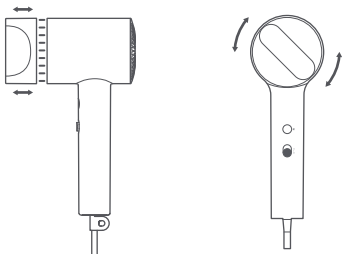


2. Pri prvom zapnutí je fén v predvolenom nastavení nastavený na režim teplého vzduchu. Krátkym stlačením tlačidla teploty vzduchu môžete prepínať medzi jednotlivými režimami. Pri ďalšom zapnutí fénu bude nastavený režim, ktorý bol používaný pred jeho vypnutím. Poznámka: Pri rôznych režimoch teploty vzduchu je zodpovedajúci stav indikátora nasledovný:

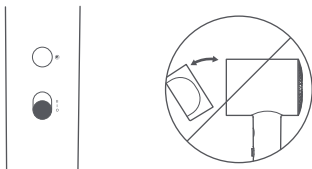


Používanie

3. Tento výrobok je vybavený magnetickou odnímateľnou vzduchovou tryskou, ktorá sa môže otáčať o 360 stupňov.



VAROVANIE: Vzduchovú trysku na fén nasadzujte, keď je vypnutý. Vzduchovú trysku počas používania neupravujte ani neodstraňujte, aby ste sa neoparili.

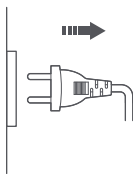


Používanie

Poznámka: Počas používania udržiajte vlasy aspoň 10 cm od prívodu vzduchu, aby nedošlo k ich zachyteniu do fénu. Dbajte na to, aby boli vlasy vzdialené aspoň 3 cm od výstupu vzduchu, aby nedošlo k ich poškodeniu v dôsledku prehriatia.



4. Po použití fén vypnite a odpojte napájací kábel.

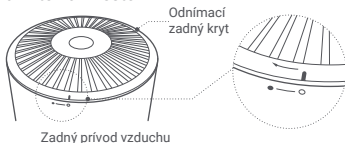


Každodenná starostlivosť a údržba

Varovanie: Pred čistením alebo údržbou je nutné vždy fén vypnúť a odpojiť napájací kábel.

Čistenie filtra a snímacieho zadného krytu:

- Jednou rukou pevne držte rukoväť sušiča vlasov a dlaňou druhej ruky stlačte a otočte zadný kryt prívodu vzduchu proti smeru hodinových ručičiek, aby ste ho mohli vybrať.
- Po zložení zadného krytu očistite filter a zadný kryt od prachu a nečistôt handričkou, ktorá nepúšťa vlákna, alebo mäkkou kefkou. Nepoužívajte vodu.
- Po dokončení čistenia zarovnajzte "■" na zadnom kryte s "o" na sušiči vlasov, aby ste ho nainštalovali, a potom ho otočením v smere hodinových ručičiek zacvaknite na miesto.



Poznámky:

- Telo fénu pravidelne čistite čistou mäkkou handričkou a výstup vzduchu a trysku čistite vatovým tampónom alebo mäkkou kefkou.

Každodenná starostlivosť a údržba

- Aby nedošlo k poškodeniu výrobku, netlačte na prívod a vývod vzduchu nechty alebo ostrými predmetmi a pod.
- Na čistenie fénu nepoužívajte alkohol, odlakovač na nechty ani čistiace prostriedky, pretože by mohlo dôjsť k poruche, prasknutiu alebo zmene farby.

Špecifikácie

Názov	Xiaomi Water Ionic Hair Dryer H500
Model	CMJ03LX
Menovité napätie	220 V–240 V~
Menovitá frekvencia	50–60 Hz
Menovitý výkon	1800 W
Rozmery produktu	144 × 79 × 237 mm (vrátane vzduchovej trysky)

Odstraňovanie problémov

Problém	Možná příčina	Riešenie
Po zapnutí bliká indikátor teploty vzduchu oranžovo a fén fúka studený vzduch.	Teplota je príliš vysoká, takže fén prešiel do stavu ochrany proti prehriatiu.	Vypnite fén, počkajte minútu a potom ho opäť zapnite.
Po zapnutí bliká indikátor teploty vzduchu oranžovo a nevychádza žiadny vzduch.	Teplota je príliš vysoká, takže fén prešiel do stavu ochrany proti prehriatiu.	Vypnite fén, počkajte 5 minút a potom ho znovu zapnite.
Po zapnutí fénu sa vypne teplotný indikátor vzduchu a fén nefunguje.	Fén je poškodený.	Pre riešenie kontaktujte popredajný servis.
Po zapnutí fénu indikátor teploty vzduchu zhasne, ale fén stále funguje.	Doska indikátora teploty vzduchu je poškodená.	Pre riešenie kontaktujte popredajný servis.

Výrobca: Hangzhou Lexiu Electronic Technology Co., Ltd.

Adresa: 2006-2010, Building 1, 501, 2nd Baiyang Street, Qiantang New District, Hangzhou, 310018 Zhejiang, China

Ďalšie informácie nájdete na www.mi.com

Verze uživatelské příručky: V1.1

Dovozca:

AT Computers a.s.

Těšínská 1970/56,

Slezská Ostrava, 710 00 Ostrava

IČO: 61672599