

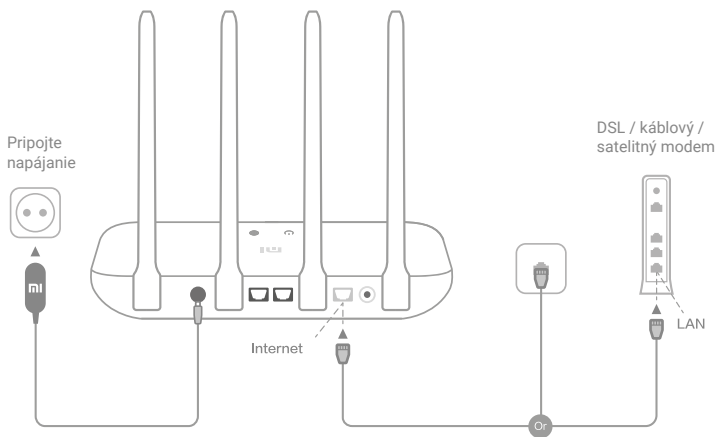


Mi Router 4C

Užívateľská príručka

Všetky obrázky sú len ilustračné a môžu sa líšiť od
skutočného produktu podľa modelu a oblasti.

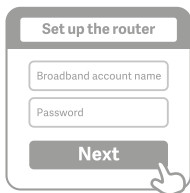
Krok 1: Zapojte káble



Zapnite router a potom pripojte internetový (WAN) port k DSL / káblovému / satelitnému modemu.


* Ak je vaša internetová sieť pripojená pomocou ethernetového kábla zo steny, pripojte ethernetový kábel priamo k internetovému (WAN) portu na routeri.

Krok 1: Nastavte sieťové pripojenie



1

Pripojte sa k W-Fi pomocou telefónu alebo počítača (bez hesla). Názov Wi-Fi nájdete na paneli na spodnej strane routera.

* Počkajte, až sa kontrolka systému  rozsvieti na modro. Vyhľadajte sieť Wi-Fi a pripojte sa.



2

V tomto momente budete automaticky presmerovaní na vstupnú stránku pre pripojenie k internetu (ak nie ste, otvorte prehliadač, ktorý je súčasťou vášho systému, a zadajte "miwifi.com" alebo "192.168.31.1")

3

Zadajte názov konta a heslo poskytnuté poskytovateľom širokopásmového pripojenia a potom kliknite na Ďalej (existujú rôzne spôsoby pripojenia k internetu, takže tento krok môže byť preskočený).

* Ak ste zabudli meno či heslo k účtu širokopásmového pripojenia, môžete ich získať kontaktovaním svojho poskytovateľa širokopásmového pripojenia.



4

Nastavte nové heslo k Wi-Fi a heslo správcu. Môžete sa rozhodnúť použiť heslo Wi-Fi aj ako heslo správcu.

* Počkajte, až sa kontrolka rozsvieti na modro a prestane blikať a potom spojte Wi-Fi

Spravujte Mi WiFi

Web pre správu webu je miwifi.com a podporuje základné internetové funkcie.

Naskenujte QR kód, stiahnite si aplikáciu Mi WiFi a spravujte svoj router kedykoľvek a kdekoľvek.



QoS



Prevenca neautorizovaného prístupu



Optimalizácia Wi-Fi



Ďalšie funkcie

FAQ

Dokončil som nastavovanie svojej siete. Prečo sa nemôžem pripojiť k internetu?

Krok 1: Pomocou telefónu vyhľadajte sieť Wi-Fi nastavenú smerovačom. Ak ju nemôžete nájsť, uistite sa, že je router pripojený k napájaniu a dokončil bootovanie.

Krok 2: Pripojte telefón k Wi-Fi sieti routeru, prejdite na "miwifi.com" a pokúste sa problém vyriešiť na základe výsledkov diagnostiky siete.

Zabudol som administrátorské heslo routeru. Čo by som mal robiť?

Ak ste nenastavili konkrétne heslo, bude vaša heslo správcu rovnaké ako vaše heslo Wi-Fi, skúste sa teda prihlásiť pomocou tohto hesla. Ak problém pretrváva, odporúčame obnoviť router do továrenského nastavenia, potom znova nastavte sieť.

Ako obnovím predvolené nastavenia routeru?

Najprv sa uistite, že sa router úplne spustil, potom podržte tlačidlo Reset na základni routeru po dobu aspoň 5 sekúnd. Pustíte ho, keď sa stavový indikátor routeru zmení na oranžovú. Potom, čo sa router znovu spustí, bol reset úspešný.

Čo znamenajú jednotlivé indikátory na routeru?

Na prednom paneli by mali byť dva indikátory, ktorými sú kontrolka stavu siete (modré svetlo) a kontrolka stavu systému (tri farby: modrá, oranžová a fialová).



Stavový indikátor siete	Svetlo jednej farby (modrá)
Nesvieti	Do externého internetového portu nie je nič pripojené alebo je problém s pripojením
Svieti	Normálne sieťové pripojenie
Bliká	Posielanie alebo prijímanie dát
Kontrolka stavu systému	Tri farby (modrá, oranžová, fialová)
Nesvieti	Vypnuté alebo odpojené od napájania
Oranžová	Bliká: Aktualizácia systému; Sveti: Spúšťanie systému
Modrá	Svieti: Všetko funguje
Fialová	Bliká: Bezpečnostný režim; Sveti: Zlyhanie systému

Tento produkt môže byť používaný vo všetkých krajinách Európskej únie
(BE/FR/DE/IT/LU/NL/DK/IE/GB/GR/PT/ES/AT/FI/SE/CY/CZ/EE/HU/LV/LT/MT/PL/SK/SI/
BG/RO/HR)

Maximálna prevádzková teplota: 40°C

Prevádzkové frekvencie (maximálny vysielaný výkon): 2 400 MHz – 2 483,5 MHz (20 dBm)

Varovanie pred vystavením energiou RF: Aby boli splnené požiadavky na vyžarovanie RF
v CE, musí byť zariadenie nainštalované a prevádzkované 20 cm (8 palcov) alebo viac od
tíel osôb.

Výstup napájacieho adaptéra: 5 V = 1 A

Používajte len napájacie zdroje uvedené v užívateľskej príručke.

Model napájacieho adaptéra: RD0501000-C55-1230GD

Výrobca: Shenzhen Ruide Electronic Industrial Co., Ltd.

Názov: Mi Router 4C

Model: R4CM

Výrobca: Xiaomi Communications Co., Ltd.

Adresa: 9F, Second stages, The Rainbow City of China Resources, No. 68,
Qinghe Middle Street, Haidian District, Beijing, China

Dovozca:

AT Computers a.s.

Těšínská 1970/56, Slezská Ostrava,

710 00 Ostrava

IČO: 61672599

