


Latitude 5420

Konfigurace a technické údaje



Poznámky, upozornění a varování

 **POZNÁMKA:** POZNÁMKA označuje důležité informace, které umožňují lepší využití produktu.

 **VÝSTRAHA:** UPOZORNĚNÍ varuje před možným poškozením hardwaru nebo ztrátou dat a obsahuje pokyny, jak těmto problémům předejít.

 **VAROVÁNÍ:** VAROVÁNÍ upozorňuje na potenciální poškození majetku a riziko úrazu nebo smrti.

Kapitola 1: Nastavení počítače Latitude 5420.....	4
Kapitola 2: Pohledy na notebook Latitude 5420.....	6
Pohled zprava.....	6
Pohled zleva.....	7
Pohled na opěrku pro dlaň.....	7
Zobrazení displeje.....	8
Pohled zdola.....	9
Rozvržení základní desky.....	10
Klávesové zkratky.....	10
Indikátor nabíjení a stavu baterie.....	11
Kapitola 3: Parametry zařízení Latitude 5420.....	12
Rozměry a hmotnost.....	12
Procesory.....	12
Čipová sada.....	13
Operační systém.....	13
Paměť.....	14
Porty a konektory.....	14
Komunikace.....	15
Zvuk.....	16
Skladovací.....	16
Čtečka paměťových karet.....	17
Klávesnice.....	17
Kamera.....	18
Clickpad.....	19
Napájecí adaptér.....	19
Baterie.....	19
Displej.....	21
Čtečka otisků prstů (volitelné příslušenství).....	22
Grafika.....	22
Zabezpečení.....	22
Okolí počítače.....	23
Snímač a ovládací prvky.....	23
Kapitola 4: Displej Dell s nízkým vyzařováním modrého světla.....	24
Kapitola 5: Náповěda a kontakt na společnost Dell.....	25

Nastavení počítače Latitude 5420

POZNÁMKA: Obrázky v tomto dokumentu se mohou lišit od vašeho počítače v závislosti na sestavě, kterou jste si objednali.

1. Připojte napájecí adaptér a stiskněte tlačítko napájení.



POZNÁMKA: Kvůli úspoře energie může baterie přejít během přepravy do úsporného režimu. Při prvním zapnutí počítače musí být připojený napájecí adaptér.


2. Dokončete nastavení systému Windows.

Postupujte podle pokynů na obrazovce a dokončete nastavení. Při nastavování společnost Dell doporučuje:



- Připojit se k síti kvůli aktualizacím systému Windows.
- **POZNÁMKA:** Pokud se připojujete k zabezpečené bezdrátové síti, zadejte po vyzvání heslo pro přístup k bezdrátové síti.
- Jestliže jste připojeni k internetu, přihlaste se nebo vytvořte účet Microsoft. Nejste-li připojeni k internetu, vytvořte si účet offline.
- Na obrazovce **Podpora a ochrana** zadejte kontaktní údaje.

3. Vyhledejte aplikace Dell z nabídky Start v systému Windows – doporučeno.

Tabulka 1. Vyhledání aplikací Dell

Zdroje informací	Popis
	<p>SupportAssist</p> <p>Proaktivně kontroluje stav hardwaru a softwaru systému. Nástroj SupportAssist OS Recovery Tool řeší problémy s operačním systémem. Více informací naleznete v dokumentaci k podpoře SupportAssist na adrese www.dell.com/support.</p> <p>POZNÁMKA: POZNÁMKA: V aplikaci SupportAssist lze kliknutím na datum konce záručního období obnovit nebo upgradovat záruku.</p>

Tabulka 1. Vyhledání aplikací Dell (pokračování)


Zdroje informací	Popis
	<p>Dell Update</p> <p>Aktualizuje počítač pomocí kritických záplat a nejnovějších ovladačů zařízení, jakmile jsou k dispozici. Více informací o práci s aplikací Dell Update naleznete v článku SLN305843 ve znalostní databázi na adrese https://www.dell.com/support/home/cs-cz.</p>
	<p>Dell Digital Delivery</p> <p>Stahujte zakoupené softwarové aplikace, které nebyly předem nainstalované v počítači. Více informací o službě Dell Digital Delivery naleznete v článku 153764 ve znalostní databázi na adrese https://www.dell.com/support/home/cs-cz.</p>

Pohledy na notebook Latitude 5420

Témata:


- Pohled zprava
- Pohled zleva
- Pohled na opěrku pro dlaň
- Zobrazení displeje
- Pohled zdola
- Rozvržení základní desky
- Klávesové zkratky
- Indikátor nabíjení a stavu baterie

Pohled zprava



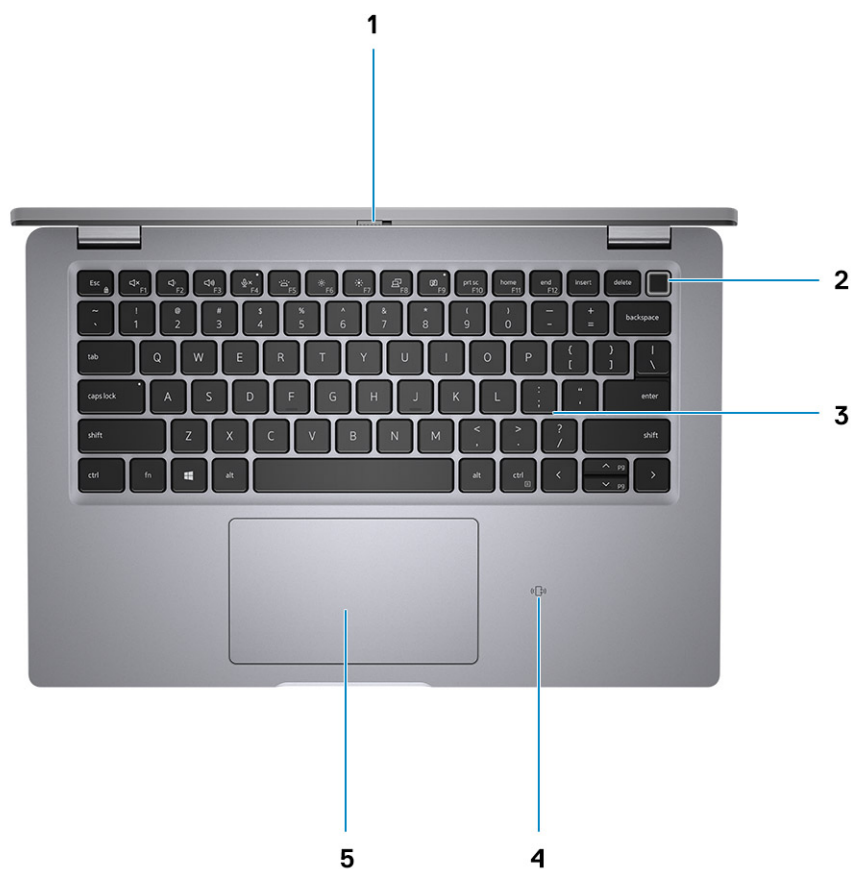
1. Slot pro kartu microSD
2. Univerzální zvukový port
3. Port USB 3.2 1. generace
4. Port USB 3.2 1. generace s technologií PowerShare
5. Port HDMI 2.0
6. Ethernetový port RJ-45
7. Slot pro bezpečnostní zámek Wedge

Pohled zleva



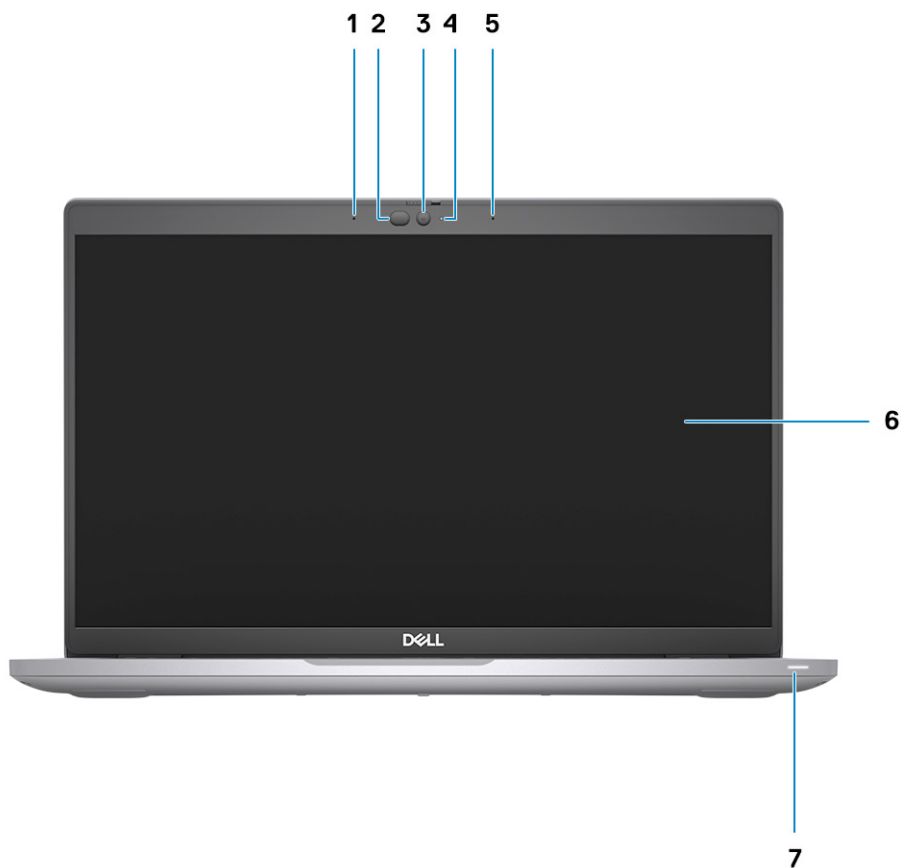
1. Port Thunderbolt 4 s rozhraním DisplayPort v alternativním režimu / USB 4 / Power Delivery
2. Port Thunderbolt 4 s rozhraním DisplayPort v alternativním režimu / USB 4 / Power Delivery
3. Větrací otvory
4. Slot na čtečku čipových karet (volitelně)

Pohled na opěrku pro dlaň



1. Závěrka pro ochranu soukromí
3. Klávesnice
5. Clickpad
2. Vypínač se čtečkou otisků prstů – (volitelné příslušenství)
4. NFC / čtečka bezkontaktních čipových karet – (volitelné příslušenství)

Zobrazení displeje



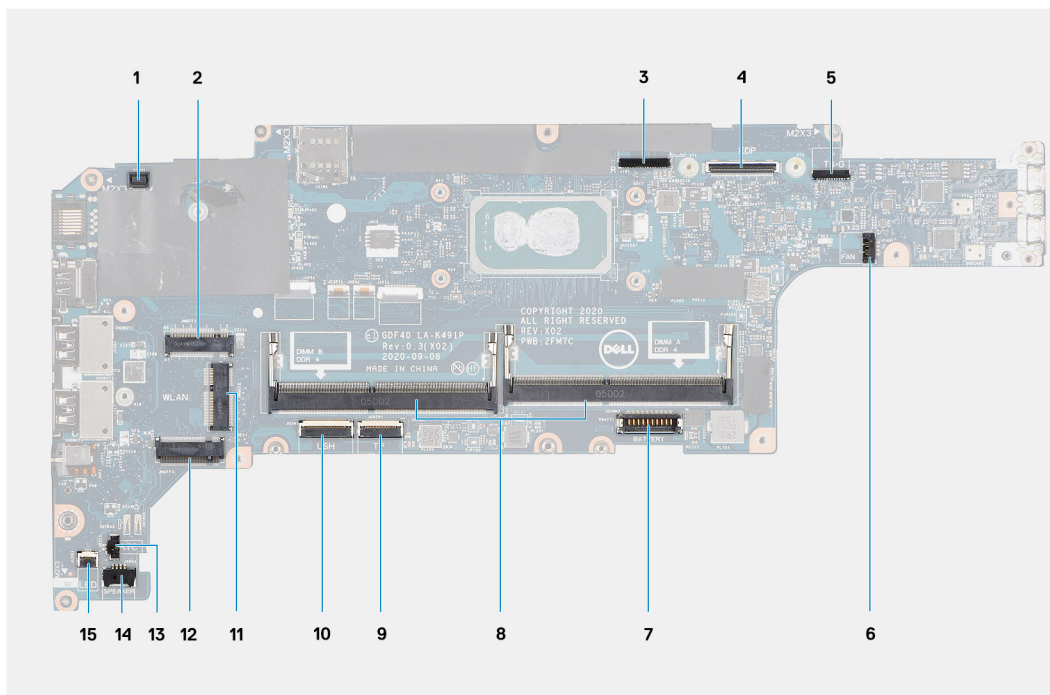
1. Dvoupásmové mikrofony
2. Vysílač infračerveného světla / Snímač okolního světla (ALS) – (volitelné příslušenství)
3. Kamera (barevná, infračervená, FHD / barevná, infračervená, HD / barevná, HD)
4. Indikátor stavu kamery
5. Dvoupásmové mikrofony
6. Obrazovka displeje
7. Indikátor baterie

Pohled zdola



1. Reproductory
2. Štítek s výrobním číslem
3. Větrací otvor

Rozvržení základní desky



1. Konektor čtečky otisků prstů
2. Konektor WWAN
3. Konektor kabelu kamery / infračervené kamery
4. Konektoru kabelu eDP/displeje
5. Konektor kabelu dotykového ovládání a snímače
6. Konektor systémového ventilátoru
7. Konektor kabelu baterie
8. Paměťové moduly
9. Konektor kabelu clickpadu
10. Konektor desky USH
11. konektor sítě WLAN
12. Slot disku SSD
13. Konektor kabelu knoflíkové baterie
14. Konektor kabelu reproduktoru
15. Konektor kabelu LED baterie


Klávesové zkratky

POZNÁMKA: Znak na klávesnici se mohou lišit v závislosti na její jazykové konfiguraci. Klávesy, které se používají pro klávesové zkratky, zůstávají stejné pro všechny jazykové konfigurace.

Tabulka 2. Seznam klávesových zkratk

Klávesy	Primární chování	Sekundární chování (Fn + klávesa)
Fn + Esc	Ukončení	Zapnout/vypnout zámek klávesy Fn
Fn + F1	Ztlumit zvuk	Chování klávesy F1
Fn + F2	Snížit hlasitost	Chování klávesy F2
Fn + F3	Zvýšit hlasitost	Chování klávesy F3

Tabulka 2. Seznam klávesových zkratk (pokračování)

Klávesy	Primární chování	Sekundární chování (Fn + klávesa)
Fn + F4	Ztlumení mikrofonu	Chování klávesy F4
Fn + F5	Podsvícení klávesnice  POZNÁMKA: Není k dispozici pro klávesnice bez podsvícení.	Chování klávesy F5
Fn + F6	Snížení jasu obrazovky	Chování klávesy F6
Fn + F7	Zvýšení jasu obrazovky	Chování klávesy F7
Fn + F8	Přepnout na externí displej	Chování klávesy F8
Fn + F9	Zakázat kameru	Chování klávesy F9
Fn + F10	Vytisknout obrazovku	Chování klávesy F10
Fn + F11	Začátek řádku	Chování klávesy F11
Fn + F12	Konec řádku	Chování klávesy F12
Fn + pravá klávesa Ctrl	Emuluje kliknutí pravým tlačítkem myši.	–

Indikátor nabíjení a stavu baterie

Tabulka 3. Indikátor nabíjení a stavu baterie

Zdroj napájení	Chování indikátoru LED	Stav napájení počítače	Úroveň nabití baterie
Napájecí adaptér	Nesvítí	S0–S5	Plně nabitá
Napájecí adaptér	Svítí bíle.	S0–S5	< Plně nabitá
Baterie	Nesvítí	S0–S5	11–100 %
Baterie	Svítí oranžově (590 +/- 3 nm)	S0–S5	< 10 %

- S0 (ON) – počítač je zapnutý.
- S4 (hibernace) – počítač spotřebovává ve srovnání s ostatními typy režimu spánku nejméně energie. Počítač je téměř ve vypnutém stavu, kromě udržovacího napájení. Kontextová data se zapisují na pevný disk.
- S5 (OFF) – počítač je ve vypnutém stavu.

Parametry zařízení Latitude 5420

Témata:

- Rozměry a hmotnost
- Procesory
- Čipová sada
- Operační systém
- Paměť
- Porty a konektory
- Komunikace
- Zvuk
- Skladovací
- Čtečka paměťových karet
- Klávesnice
- Kamera
- Clickpad
- Napájecí adaptér
- Baterie
- Displej
- Čtečka otisků prstů (volitelné příslušenství)
- Grafika
- Zabezpečení
- Okolí počítače
- Snímač a ovládací prvky

Rozměry a hmotnost

Tabulka 4. Rozměry a hmotnost

Popis	Hodnoty
Výška:	
Vpředu	19,30 mm (0,76 palce)
Vzadu	20,90 mm (0,82 palce)
Šířka	321,35 mm (12,65 palce)
Hloubka	212,00 mm (8,35 palce)
Hmotnost (maximální)	3,09 lb (1,40kg)
	i POZNÁMKA: Hmotnost počítače závisí na objednané konfiguraci a výrobním provedení.

Procesory

i **POZNÁMKA:** Počty procesorů nejsou měřítkem výkonu. Dostupnost procesorů se může měnit a lišit podle regionu či země.

Tabulka 5. Procesory

Procesory	Výkon	Počet jader	Počet vláken	Rychlost	Cache	Integrovaná grafika
Procesor Intel Core i5-10210U 10. generace	15 W	4	8	1,60 GHz až 4,20 GHz	6 MB	Grafika Intel UHD Graphics
Procesor Intel Core i5-10310U 10. generace	15 W	4	8	1,70 GHz až 4,40 GHz	6 MB	Grafika Intel UHD Graphics
Procesor Intel Core i7-10610U 10. generace	15 W	4	8	1,80 GHz až 4,90 GHz	8 MB	Grafika Intel UHD Graphics
Procesor Intel Core i3-1125G4 11. generace	17,50 W	4	8	2,00 GHz až 3,70 GHz	8 MB	Grafika Intel UHD Graphics
Procesor Intel Core i5-1135G7 11. generace	17,50 W	4	8	2,40 GHz až 4,20 GHz	8 MB	Grafika Intel Iris Xe ^e
Procesor Intel Core i5-1145G7 11. generace	17,50 W	4	8	2,60 GHz až 4,40 GHz	8 MB	Grafika Intel Iris Xe ^e
Procesor Intel Core i7-1165G7 11. generace	17,50 W	4	8	2,80 GHz až 4,70 GHz	12 MB	Grafika Intel Iris Xe ^e
Procesor Intel Core i7-1185G7 11. generace	17,50 W	4	8	3,00 GHz až 4,80 GHz	12 MB	Grafika Intel Iris Xe ^e

Čipová sada

Tabulka 6. Čipová sada

Popis	Hodnoty
Čipová sada	Intel PCH-LP
Procesor	<ul style="list-style-type: none"> Procesory Intel Core i5/i7 10. generace Procesory Intel Core i3/i5/i7 11. generace
Šířka datové sběrnice	64 bitů
Flash EPROM	32 MB
Sběrnice PCIe	Až 3. generace

Operační systém

- Windows 10 Pro, 64bitový
- Windows 10 Home, 64bitový
- Windows 10 Pro Education, 64bitový
- Windows 10 Enterprise N, 64bitový
- Ubuntu Linux 20.04 LTS, 64bitový

Paměť

Tabulka 7. Specifikace paměti

Popis	Hodnoty
Sloty	Dva sloty SO-DIMM
Typ	Dvoukanálová paměť DDR4
Rychlost	3 200 MHz
Maximální velikost paměti	64 GB
Minimální velikost paměti	4 GB
Velikost paměti na slot	4 GB, 8 GB, 16 GB, 32 GB
Podporované konfigurace	<ul style="list-style-type: none">• 4 GB, 1x 4 GB, DDR4, 3 200 MHz• 8 GB, 2x 4 GB, DDR4, 3 200 MHz• 8 GB, 1x 8 GB, DDR4, 3 200 MHz• 16 GB, 2x 8 GB, DDR4, 3 200 MHz• 16 GB, 1x 16 GB, DDR4, 3 200 MHz• 32 GB, 2x 16 GB, DDR4, 3 200 MHz• 64 GB, 2x 32 GB, DDR4, 3 200 MHz

Porty a konektory

Tabulka 8. Externí porty a konektory

Externí:	
USB	<ul style="list-style-type: none">• Jeden port USB 3.2 1. generace• Jeden port USB 3.2 1. generace s technologií PowerShare• Dva porty Thunderbolt 4 s rozhraním DisplayPort v alternativním režimu / USB 4 / Power Delivery
Zvuk	Jeden univerzální zvukový port
Grafika	Jeden port HDMI 2.0
Čtečka paměťových karet	Jeden slot pro kartu micro SD
Dokovací port	Podporován přes port USB Type-C
Port napájecího adaptéru	Vstup napájení typu C
Zabezpečení	Jeden slot pro klínový bezpečnostní zámek
Komunikace	<ul style="list-style-type: none">• port RJ45• Karta microSIM (volitelné příslušenství)
Sloty pro karty	Slot na čtečku čipových karet (volitelně)

Tabulka 9. Interní porty a konektory

Interní:	
M.2	<ul style="list-style-type: none"> Slot M.2 2230 pro kombinovanou kartu s technologií WiFi a Bluetooth M.2 3042 pro WWAN Dva sloty M.2 2280/2230 na disk SSD <p>POZNÁMKA: Více informací o vybavení různých typů karet M.2 naleznete v článku znalostní databáze SLN301626.</p>

Komunikace

Ethernet

Tabulka 10. Specifikace Ethernetu

Popis	Hodnoty
Modelové číslo	<ul style="list-style-type: none"> Intel I219-LM Intel I219-V
Přenosová rychlost	10/100/1 000 Mb/s

Bezdrátový modul

Tabulka 11. Specifikace bezdrátového modulu

Popis	Hodnoty		
Modelové číslo	Intel Wi-Fi 6 AX201	Intel Wi-Fi 6 AX210	Qualcomm QCA61x4A
Přenosová rychlost	Až 2 400 Mb/s	Až 2 400 Mb/s	Až 867 Mb/s
Podporovaná frekvenční pásma	2,4 GHz / 5 GHz	2,4 GHz / 5 GHz / 6 GHz	2,4 GHz / 5 GHz
Bezdrátové standardy	<ul style="list-style-type: none"> Wi-Fi 802.11 a/b/g Wi-Fi 4 (Wi-Fi 802.11n) Wi-Fi 5 (Wi-Fi 802.11ac) Wi-Fi 6 (Wi-Fi 802.11ax) 	<ul style="list-style-type: none"> Wi-Fi 802.11 a/b/g Wi-Fi 4 (Wi-Fi 802.11n) Wi-Fi 5 (Wi-Fi 802.11ac) Wi-Fi 6 (Wi-Fi 802.11ax) 	<ul style="list-style-type: none"> Wi-Fi 802.11 a/b/g Wi-Fi 4 (Wi-Fi 802.11n) Wi-Fi 5 (Wi-Fi 802.11ac)
Šifrování	<ul style="list-style-type: none"> 64bitové/128bitové WEP AES-CCMP TKIP 	<ul style="list-style-type: none"> 64bitové/128bitové WEP AES-CCMP TKIP 	<ul style="list-style-type: none"> 64bitové/128bitové WEP AES-CCMP TKIP
Bluetooth	Bluetooth 5.1	Bluetooth 5.2	Bluetooth 5.0

Modul WWAN

Tabulka 12. Specifikace bezdrátového modulu

Popis	Hodnoty
Modelové číslo	Intel XMM 7360 Global LTE-Advanced, CAT9
Přenosová rychlost	Až 450 Mb/s DL / 50 Mb/s UL (Cat 9)

Tabulka 12. Specifikace bezdrátového modulu (pokračování)

Popis	Hodnoty
Podporovaná frekvenční pásma	(1, 2, 3, 4, 5, 7, 8, 11, 12, 13, 17, 18, 19, 20, 21, 26, 28, 29, 30, 38, 39, 40, 41, 66), HSPA+ (1, 2, 4, 5, 8)
Bezdrátové standardy	Není k dispozici
Šifrování	Není k dispozici
Bluetooth	Není k dispozici

Zvuk

Tabulka 13. Parametry zvuku

Popis	Hodnoty	
Řadič	REALTEK ALC3204	
Převod stereofonního signálu	Podporováno	
Interní rozhraní	Zvukové rozhraní s vysokým rozlišením	
Externí rozhraní	Univerzální zvukový port	
Reproduktory	Dva	
Interní zesilovač reproduktorů	Podporováno (integrováný audiokodek)	
Externí ovládání hlasitosti	Ovládací prvky klávesových zkratk	
Výkon reproduktorů:		
	Průměrný	2 W
	Nejvyšší	2,5 W
Výstup subwooferu	Nepodporováno	
Mikrofon	Dvoupásmové mikrofony	

Skladovací

Váš počítač podporuje jednu z následujících konfigurací:

- Jeden disk SSD M.2 2230 3. generace, PCIe x4 NVMe, třída 35 (slot 1)
- Jeden disk SSD M.2 2280 3. generace, PCIe x4 NVMe, třída 40 (slot 1)
- Jeden samošifrovací disk SSD M.2 2280 3. generace, PCIe x4 NVMe, třída 40 (slot 1)

Primární disk počítače se liší v závislosti na konfiguraci úložiště.

Tabulka 14. Parametry úložiště

Provedení	Typ rozhraní	Kapacita
Disk SSD M.2 2230, třída 35	Gen 3 PCIe x4 NVMe	Až 512 GB
Disk SSD M.2 2280, třída 40	Gen 3 PCIe x4 NVMe	Až 1 TB

Tabulka 14. Parametry úložiště (pokračování)

Provedení	Typ rozhraní	Kapacita
Disk SSD M.2 2280, třída 40	Gen 4 PCIe x4 NVMe	Až 2 TB
Samošifrovací disk SSD M.2 2280, třída 40	Gen 3 PCIe x4 NVMe	Až 512

Čtečka paměťových karet

Tabulka 15. Specifikace čtečky paměťových karet

Popis	Hodnoty
Typ	Jedna karta microSD
Podporované karty	<ul style="list-style-type: none"> • Karta mSD (Micro Secure Digital) • Karta Micro Secure Digital High Capacity (mSDHC) • Karta Micro Secure Digital Extended Capacity (mSDXC)

Klávesnice

Tabulka 16. Specifikace klávesnice

Popis	Hodnoty
Typ	<ul style="list-style-type: none"> • Rozšířená klávesnice bez podsvícení s jedním ukazovacím zařízením • Rozšířená klávesnice s podsvícením s jedním ukazovacím zařízením
Rozvržení	QWERTY
Počet kláves	<ul style="list-style-type: none"> • USA a Kanada: 99 kláves • Spojené království: 100 kláves • Japonsko: 103 kláves
Velikost	<p>Rozteč kláves X = 18,05 mm</p> <p>Rozteč kláves Y = 18,05 mm</p>
Klávesové zkratky	<p>Některé klávesy na klávesnici mají na sobě dva symboly. Tyto klávesy lze použít pro zápis alternativních znaků nebo k provádění sekundárních funkcí. Stisknutím klávesy Shift a požadované druhé klávesy lze napsat alternativní znak. Stisknutím Fn a požadované klávesy provedete sekundární funkce.</p> <p>POZNÁMKA: Primární chování funkčních kláves (F1–F12) můžete změnit změnou nastavení Function Key Behavior (Chování funkčních kláves) v nastavení systému. Klávesové zkratky</p>

Kamera

Tabulka 17. Specifikace kamery

Popis		Hodnoty
Počet kamer		Dva
Typ		Barevná a infračervená kamera s rozlišením FHD nebo barevná a infračervená kamera s rozlišením HD
Místo		Přední fotoaparát
Typ senzoru		Snímací technologie CMOS
Rozlišení		
	Kamera	
	Statický obraz	0,92 megapixelu
	Grafika	<ul style="list-style-type: none"> Barevná a infračervená kamera s rozlišením HD: 1 280 × 720 (HD) při 30 snímcích/s Barevná a infračervená kamera s rozlišením FHD: 1 920 × 1 080 (FHD) při 30 snímcích/s
	Infračervená kamera	
	Statický obraz	0,23 megapixelu
	Grafika	640 × 360 (VGA) při 30 snímcích/s
Diagonální pozorovací úhel		
	Kamera	<ul style="list-style-type: none"> Barevná a infračervená kamera s rozlišením HD: 87 stupňů Barevná a infračervená kamera s rozlišením FHD: 87,6 stupňů
	Infračervená kamera	<ul style="list-style-type: none"> Barevná a infračervená kamera s rozlišením HD: 87 stupňů Barevná a infračervená kamera s rozlišením FHD: 87,6 stupňů

Tabulka 18. Webová kamera s rozlišením Full HD

Popis		Hodnoty
Počet kamer		Jedna
Typ		Barevná kamera s rozlišením HD
Místo		Přední fotoaparát
Typ senzoru		Snímací technologie CMOS
Rozlišení		
	Kamera	
	Statický obraz	0,92 megapixelu
	Grafika	1 280 × 720 (HD) při 30 snímcích/s
Diagonální pozorovací úhel		78,6 stupně

Clickpad

Tabulka 19. Parametry clickpadu

Popis		Hodnoty
Rozlišení		>= 300 dpi
Rozměry:		
	Horizontální	115 mm (4,53 palce)
	Vertikální	67 mm (2,64 palce)

Napájecí adaptér

Tabulka 20. Specifikace napájecího adaptéru

Popis		Hodnoty	
Typ		65 W	90 W
Průměr (konektor)		USB-C	USB-C
Vstupní napětí		100/240 V stř.	100/240 V stř.
Vstupní frekvence		50 až 60 Hz	50 až 60 Hz
Vstupní proud (max.)		1,7 A	1,5 A
Výstupní proud (nepřerušovaný)		<ul style="list-style-type: none"> • 20 V / 3,25 A (nepřetržitě) • 15 V / 3 A (nepřetržitě) • 9,0 V / 3 A (nepřetržitě) • 5,0 V / 3 A (nepřetržitě) 	<ul style="list-style-type: none"> • 20 V / 4,5 A (nepřetržitě) • 15 V / 3 A (nepřetržitě) • 9,0 V / 3 A (nepřetržitě) • 5,0 V / 3 A (nepřetržitě)
Jmenovité výstupní napětí		20 V ss. / 15 V ss. / 9 V ss. / 5 V ss.	20 V ss. / 15 V ss. / 9 V ss. / 5 V ss.
Teplotní rozsah:			
	Provozní	0 °C až 40 °C (32 °F až 104 °F)	0 °C až 40 °C (32 °F až 104 °F)
	Skladovací	-40 °C až 70 °C (-40 °F až 158 °F)	-40 °C až 70 °C (-40 °F až 158 °F)

Baterie

POZNÁMKA: Společnost Dell doporučuje baterii kvůli optimální spotřebě energie pravidelně nabíjet. Jestliže dojde k úplnému vybití baterie, připojte napájecí adaptér, zapněte počítač a poté jej restartujte, aby se snížila spotřeba energie.

Tabulka 21. Specifikace baterie

Popis	Hodnoty			
Typ	3člávková 42Wh lithium-iontová baterie, funkce ExpressCharge Boost	4člávková lithium-iontová baterie (63 Wh), nabíjení ExpressCharge Boost	3člávková 42Wh lithium-iontová baterie, LCL	4člávková 63Wh lithium-iontová baterie, LCL
Napětí	11,40 V ss.	15,20 V ss.	11,40 V ss.	15,20 V ss.

Tabulka 21. Specifikace baterie (pokračování)

Popis		Hodnoty			
Hmotnost (maximální)		0,18 kg (0,40 lb)	0,25 kg (0,55 lb)	0,18 kg (0,40 lb)	0,25 kg (0,55 lb)
Rozměry:					
	Výška	5,70 mm (0,22 palce)	5,70 mm (0,22 palce)	5,70 mm (0,22 palce)	5,70 mm (0,22 palce)
	Šířka	95,90 mm (3,78 palce)	95,90 mm (3,78 palce)	95,90 mm (3,78 palce)	95,90 mm (3,78 palce)
	Hloubka	207,90 mm (8,19 palce)	238,00 mm (9,37 palce)	207,90 mm (8,19 palce)	238,00 mm (9,37 palce)
Teplotní rozsah:					
	Provozní	<ul style="list-style-type: none"> Nabíjení: 0 °C až 50 °C (32 °F až 122 °F) Vybíjení: 0 °C až 70 °C (32 °F až 158 °F) 	<ul style="list-style-type: none"> Nabíjení: 0 °C až 50 °C (32 °F až 122 °F) Vybíjení: 0 °C až 70 °C (32 °F až 158 °F) 	<ul style="list-style-type: none"> Nabíjení: 0 °C až 50 °C (32 °F až 122 °F) Vybíjení: 0 °C až 70 °C (32 °F až 158 °F) 	<ul style="list-style-type: none"> Nabíjení: 0 °C až 50 °C (32 °F až 122 °F) Vybíjení: 0 °C až 70 °C (32 °F až 158 °F)
	Skladovací	-20 °C až 60 °C (4 °F až 140 °F)	-20 °C až 60 °C (4 °F až 140 °F)	-20 °C až 60 °C (4 °F až 140 °F)	-20 °C až 60 °C (4 °F až 140 °F)
Doba provozu		Závisí na provozních podmínkách a při podmínkách mimořádně náročných na napájení může být výrazně zkrácena.	Závisí na provozních podmínkách a při podmínkách mimořádně náročných na napájení může být výrazně zkrácena.	Závisí na provozních podmínkách a při podmínkách mimořádně náročných na napájení může být výrazně zkrácena.	Závisí na provozních podmínkách a při podmínkách mimořádně náročných na napájení může být výrazně zkrácena.
Doba nabíjení (přibližně)		Z 0 % až na 35 % za 20 minut (ExpressCharge Boost), 2 h (rychlé nabíjení), 3 h (běžné nabíjení) (když je počítač vypnutý) i POZNÁMKA: Kontrolujte čas nabíjení, trvání, začátek a konec atd. pomocí aplikace Dell Power Manager. Více informací o aplikaci Dell Power Manager naleznete na stránkách https://www.dell.com/ .	Z 0 % až na 35 % za 20 minut (ExpressCharge Boost), 2 h (rychlé nabíjení), 3 h (běžné nabíjení) (když je počítač vypnutý) i POZNÁMKA: Kontrolujte čas nabíjení, trvání, začátek a konec atd. pomocí aplikace Dell Power Manager. Více informací o aplikaci Dell Power Manager naleznete na stránkách https://www.dell.com/ .	2 h (rychlé nabíjení), 3 h (běžné nabíjení) (když je počítač vypnutý) i POZNÁMKA: Kontrolujte čas nabíjení, trvání, začátek a konec atd. pomocí aplikace Dell Power Manager. Více informací o aplikaci Dell Power Manager naleznete na stránkách https://www.dell.com/ .	2 h (rychlé nabíjení), 3 h (běžné nabíjení) (když je počítač vypnutý) i POZNÁMKA: Kontrolujte čas nabíjení, trvání, začátek a konec atd. pomocí aplikace Dell Power Manager. Více informací o aplikaci Dell Power Manager naleznete na stránkách https://www.dell.com/ .
Životnost (přibližně)		1 rok	1 rok	3 roky	3 roky
Knoflíková baterie		CR-2032	CR-2032	CR-2032	CR-2032
Doba provozu		Závisí na provozních podmínkách a při podmínkách mimořádně náročných na napájení může být výrazně zkrácena.	Závisí na provozních podmínkách a při podmínkách mimořádně náročných na napájení	Závisí na provozních podmínkách a při podmínkách mimořádně náročných	Závisí na provozních podmínkách a při podmínkách mimořádně náročných na napájení

Tabulka 21. Specifikace baterie (pokračování)

Popis	Hodnoty			
			může být výrazně zkrácena.	na napájení může být výrazně zkrácena.

Displej

V následující tabulce jsou uvedeny specifikace displeje v počítači Latitude 5420.

Tabulka 22. Specifikace obrazovky

Popis	Možnost jedna	Možnost dvě	Možnost tři	Možnost čtyři	Možnost pět
Typ displeje	Rozlišení High Definition (HD)	Rozlišení Full High Definition (FHD)	Rozlišení Full High Definition (FHD)	Rozlišení Full High Definition (FHD)	Rozlišení Full High Definition (FHD)
Technologie panelu displeje	Široké pozorovací úhly (WVA)	Široké pozorovací úhly (WVA)	Široké pozorovací úhly (WVA), nízké vyzářování modrého světla (LBL)	Široké pozorovací úhly (WVA)	Široký pozorovací úhel (WVA)
Rozměry panelu displeje (aktivní oblast):					
	Výška	173,95 mm	173,95 mm	173,95 mm	173,95 mm
	Šířka	309,4 mm	309,4 mm	309,4 mm	309,4 mm
	Úhlopříčka	355,6 mm	355,6 mm	355,6 mm	355,6 mm
Nativní rozlišení panelu displeje	1 366 × 768	1 920 × 1 080	1 920 × 1 080	1 920 × 1 080	1 920 × 1 080
Osvětlení (typické)	220 nitů	250 nitů	400 nitů	300 nitů	300 nitů
Počet megapixelů	1,049	2,07	2,07	2,07	2,07
Barevná škála	NTSC 45 %	NTSC 45 %	sRGB 100%	NTSC 72 %	sRGB 100 %, obvykle
Pixely na palec (PPI)	112	157	157	157	157
Kontrastní poměr (obvykle)	300 : 1	600 : 1	1 000 : 1	600 : 1	600 : 1
Doba odezvy (max.)	25 ms	35 ms	35 ms	35 ms	35 ms
Míra obnovení	60 Hz	60 Hz	60 Hz	60 Hz	60 Hz
Vodorovný pozorovací úhel	± 40 stupňů	± 80 stupňů	± 80 stupňů	± 80 stupňů	± 80 stupňů
Svislý pozorovací úhel	<ul style="list-style-type: none"> • Nahoru: ±10 stupňů • Dolů: ±30 stupňů 	± 80 stupňů	± 80 stupňů	± 80 stupňů	± 80 stupňů
Rozteč pixelů	0,2265 mm × 0,2265 mm	0,161 mm × 0,161 mm	0,161 mm × 0,161 mm	0,161 mm × 0,161 mm	0,161 mm × 0,161 mm
Spotřeba energie (max.)	2,4 W	3,2 W	2,5 W	4,51W	3,5 W

Tabulka 22. Specifikace obrazovky (pokračování)

Popis	Možnost jedna	Možnost dvě	Možnost tři	Možnost čtyři	Možnost pět
Antireflexní vs. lesklý povrch	Antireflexní	Antireflexní	Antireflexní	Antireflexní	Antireflexní
Možnosti dotykového ovládání	Ne	Ne	Ne	Ano	Ano

Čtečka otisků prstů (volitelné příslušenství)

Tabulka 23. Specifikace čtečky otisků prstů

Popis	Možnost vypínače	Možnost FIPS
Snímací technologie	Kapacitní	Kapacitní
Rozlišení snímače	500 dpi	508 dpi
Velikost snímače v pixelech, X	108	256
Velikost snímače v pixelech, Y	88	360

Grafika

Tabulka 24. Specifikace integrované grafiky

Integrovaná grafika			
Řadič	Podpora externího displeje	Velikost paměti	Procesor
Grafika Intel Iris X ^e	HDMI 2.0, DisplayPort přes USB Type-C	Sdílená systémová paměť	Procesory Intel Core i5/i7 11. generace POZNÁMKA: System s jednonálovou pamětí se v nástroji IGCC (Intel Graphics Command Center) zobrazuje jako Intel UHD Graphics .
Grafika Intel UHD Graphics	HDMI 2.0, DisplayPort přes USB Type-C	Sdílená systémová paměť	Procesory Intel Core i3 11. generace
Grafika Intel UHD Graphics	HDMI 1.4, DisplayPort přes USB Type-C	Sdílená systémová paměť	Procesory Intel Core i5/i7 10. generace

Zabezpečení

Tabulka 25. Zabezpečení hardwaru

Možnosti zabezpečení hardwaru
Modul TPM (Trusted Platform Module) 2.0, samostatný
Certifikace FIPS 140-2 pro modul TPM

Tabulka 25. Zabezpečení hardwaru (pokračování)

Možnosti zabezpečení hardwaru
Certifikace TCG (Trusted Computing Group) pro modul TPM
Čtečka otisků prstů ve vypínači, provázaná s ověřením ControlVault 3
Pokročilé ověřování ControlVault 3 s certifikací FIPS 140-2 úrovně 3
Kontaktní čtečka čipových karet a ověřením ControlVault 3
Bezkontaktní čtečka čipových karet, NFC a ověřením ControlVault 3
Disk SSD SED NVMe, SSD a pevný disk (s technologií Opal a bez technologie Opal) na SDL
Plnohodnotná čtečka otisků prstů FIPS 201 a ověřením ControlVault 3

Tabulka 26. Zabezpečení dat

Možnosti zabezpečení dat
30denní zkušební verze softwaru McAfee Small Business Security
12měsíční předplatné softwaru McAfee Small Business Security, digitální dodávka
24měsíční předplatné softwaru McAfee Small Business Security, digitální dodávka
36měsíční předplatné softwaru McAfee Small Business Security, digitální dodávka

Okolí počítače

Úroveň znečištění vzduchu: G1 podle ustanovení normy ISA-S71.04-1985

Tabulka 27. Okolí počítače

Popis	Provozní	Skladovací
Teplotní rozsah	0 °C až 40 °C (32 °F až 104 °F)	-40 °C až 65 °C (-40 °F až 149 °F)
Relativní vlhkost (maximální)	10 až 90 % (bez kondenzace)	0 až 95 % (bez kondenzace)
Vibrace (maximální)*	0,66 GRMS	1,30 GRMS
Ráz (maximální)	110 G†	140 G†
Nadmořská výška (maximální)	-15,2 m až 3 048 m (-50 až 10 000 stop)	-15,2 až 10 668 m (-50 až 35 000 stop)

* Měřené při použití náhodného spektra vibrací, které simuluje prostředí uživatele.

† Měřené pomocí 2ms pulsivního pulzu, když je pevný disk aktivní.

Snímač a ovládací prvky

Tabulka 28. Snímač a ovládací prvky

Podpora snímače	
Snímač	Snímač okolního světla v pantu (volitelné příslušenství)
	Snímač P v pantu (volitelné příslušenství)
	Akcelerometr (snímač G): Jeden v základně (základní deska) a druhý v pantu (volitelné příslušenství)

Displej Dell s nízkým vyzařováním modrého světla

 **VAROVÁNÍ:** Dlouhodobé působení modrého světla z displeje může vést k očním problémům, například k nadměrné zátěži, únavě či poškození zraku.

Modré světlo má v rámci barevného spektra krátkou vlnovou délku a vysokou energii. Trvalé působení modrého světla z digitálních zdrojů může vést k poruchám spánku a způsobovat dlouhodobé problémy, například nadměrnou zátěž, únavu či poškození zraku.

Displej v tomto počítači je navržen tak, aby vyzařoval minimum modrého světla, a vyhovuje požadavkům organizace TÜV Rheinland na displeje s nízkým vyzařováním modrého světla.

Režim nízkého vyzařování modrého světla je povolen ve výrobním závodě, a proto není potřebná žádná další konfigurace.

Kvůli omezení rizika namáhání zraku se rovněž doporučuje:


- umístit displej notebooku do pohodlné vzdálenosti 50 cm až 70 cm (20 palců až 28 palců) od očí;
- pravidelně mrkat, aby se oči zvlhčily, navlhčit si oči vodou nebo používat vhodné oční kapky;
- během přestávek se nejméně po dobu 20 sekund dívat mimo monitor, na objekt ve vzdálenosti 609,60 cm (20 stop);
- každé dvě hodiny udělat 20minutovou přestávku.

Nápověda a kontakt na společnost Dell

Zdroje pro vyhledání nápovědy

Informace a nápovědu k produktům a službám Dell můžete získat v těchto zdrojích samoobslužné pomoci.

Tabulka 29. Zdroje pro vyhledání nápovědy

Zdroje pro vyhledání nápovědy	Umístění zdrojů
Informace o produktech a službách společnosti Dell	www.dell.com
Tipy	
Kontaktujte oddělení podpory	V hledání Windows zadejte text <code>Contact Support</code> a poté stiskněte klávesu <code>Enter</code> .
Nápověda k operačnímu systému online	www.dell.com/support/windows www.dell.com/support/linux
Informace o odstraňování problémů, uživatelské příručky, pokyny nastavení, technické údaje produktu, blogy technické nápovědy, ovladače, aktualizace softwaru atd.	https://www.dell.com/support/home/cs-cz
Články ze znalostní databáze Dell ohledně různých problémů s počítačem.	<ol style="list-style-type: none"> 1. Přejděte na https://www.dell.com/support/home/?app=knowledgebase. 2. Do pole Vyhledávání zadejte předmět nebo klíčové slovo. 3. Kliknutím na Vyhledat načtete související články.

Kontaktování společnosti Dell

Informace o kontaktování společnosti Dell ohledně prodeje, technické podpory a záležitostí týkajících se zákaznického servisu naleznete na webu www.dell.com/contactdell.

POZNÁMKA: Dostupnost se liší v závislosti na zemi a produktu a některé služby nemusí být ve vaší zemi k dispozici.

POZNÁMKA: Pokud nemáte aktivní internetové připojení, můžete najít kontaktní informace na nákupní faktuře, balicím seznamu, účtence nebo v katalogu produktů společnosti Dell.